

Bank bcj  
PT. BPR Cirebon Jabar Perseroda

**PT BPR CIREBON JABAR PERSERODA**

LAPORAN KEUANGAN

UNTUK TAHUN YANG BERAKHIR 31 DESEMBER 2023 DAN 2022  
DAN

LAPORAN AUDITOR INDEPENDEN



**PT. BPR CIREBON JABAR (PERSERODA)**  
**DAFTAR ISI**  
**PER 31 DESEMBER 2023 DAN 2022**

|  | <i>Halaman</i> |
|--|----------------|
| SURAT PERNYATAAN DIREKSI                     |                |
| LAPORAN AUDITOR INDEPENDEN .....             | 1-3            |
| NERACA .....                                 | 4              |
| LAPORAN LABA-RUGI .....                      | 5              |
| LAPORAN PERUBAHAN EKUITAS .....              | 6              |
| LAPORAN ARUS KAS .....                       | 7              |
| CATATAN ATAS LAPORAN KEUANGAN .....          | 8 - 27         |
| <br>LAMPIRAN-LAMPIRAN                        |                |
| Lampiran 1 Laporan Kualitas Aktiva Produktif |                |
| Lampiran 2 Aktiva Tertimbang Menurut Risiko  |                |



Bank bcj

PT. BPR Cirebon Jabar | Perseroda

**SURAT PERNYATAAN DIREKSI  
TENTANG  
TANGGUNG JAWAB ATAS LAPORAN KEUANGAN  
PT. BPR CIREBON JABAR (PERSERODA)  
PADA TANGGAL 31 DESEMBER 2023**

Yang bertanda tangan di bawah ini :

1. Nama : Uripa Endang Susanto, SE.  
Alamat Kantor : Jl. Pangeran Cakrabuana No.25, Talun, Kab. Cirebon  
Nomor Telepon : (0231) 8331122  
Jabatan : Direktur Utama
2. Nama : Dini Rahmawati, SE.  
Alamat Kantor : Jl. Pangeran Cakrabuana No.25, Talun, Kab. Cirebon  
Nomor Telepon : (0231) 8331122  
Jabatan : Direktur Operasional

Untuk dan atas nama **PT BPR Cirebon Jabar (Perseroda)** menyatakan bahwa :

1. Kami bertanggungjawab atas penyusunan dan penyajian laporan keuangan **PT BPR Cirebon Jabar (Perseroda)**.
2. Laporan keuangan **PT BPR Cirebon Jabar (Perseroda)** telah disusun dan disajikan sesuai dengan standar akuntansi keuangan tanpa akuntabilitas publik (SAK-ETAP).
3. Semua informasi dalam laporan keuangan **PT BPR Cirebon Jabar (Perseroda)** telah dimuat secara lengkap dan benar.
4. Laporan keuangan **PT BPR Cirebon Jabar (Perseroda)** tidak mengandung informasi atau fakta material yang tidak benar dan tidak menghilangkan informasi atau fakta material.
5. Kami bertanggung jawab atas sistem pengendalian internal, pencegahan dan pertanggungjawaban wewenang serta kepatuhan terhadap peraturan perundang-undangan yang relevan bagi **PT BPR Cirebon Jabar (Perseroda)**.

Demikian pernyataan ini dibuat dengan sebenarnya.

Talun, 27 Februari 2024

  
**Dini Rahmawati**  
Direktur Operasional


  
**Uripa Endang Susanto**  
Direktur Utama





## LAPORAN AUDITOR INDEPENDEN





# **Kantor Akuntan Publik**

**Moch. Zainuddin, Sukmadi & Rekan**

**KEP.MENTERI KEUANGAN NOMOR 695/KM.1.2013**

## **LAPORAN AUDITOR INDEPENDEN**

No. : 00040/2.0960/AU.2/07/0663-1/1/II/2024

Yth. :

**Dewan Komisaris & Direksi  
PT BPR Cirebon Jabar (Perseroda)**

### **Opini**

Kami telah mengaudit laporan keuangan **PT BPR Cirebon Jabar (Perseroda)** yang terdiri dari neraca tanggal 31 Desember 2023, serta laporan laba rugi, laporan perubahan ekuitas, dan laporan arus kas untuk tahun yang berakhir pada tanggal tersebut, serta catatan atas laporan keuangan, termasuk ikhtisar kebijakan akuntansi signifikan.

Menurut opini kami, laporan keuangan tersebut menyajikan secara wajar, dalam semua hal yang material, posisi keuangan **PT BPR Cirebon Jabar (Perseroda)** tanggal 31 Desember 2023, serta kinerja keuangan dan arus kas untuk tahun yang berakhir pada tanggal tersebut, sesuai dengan Standar Akuntansi Keuangan Entitas Tanpa Akuntabilitas Publik yang berlaku di Indonesia.

### **Basis Opini**


Kami melaksanakan audit kami berdasarkan Standar Audit (SA) yang ditetapkan oleh Institut Akuntan Publik Indonesia. Tanggung jawab kami menurut standar tersebut diuraikan lebih lanjut dalam paragraf Tanggung Jawab Auditor terhadap Audit atas Laporan Keuangan pada laporan kami. Kami independen terhadap Perusahaan berdasarkan ketentuan etika yang relevan dalam audit kami atas laporan keuangan di Indonesia, dan kami telah memenuhi tanggung jawab etika lainnya berdasarkan ketentuan tersebut. Kami yakin bahwa bukti audit yang telah kami peroleh adalah cukup dan tepat untuk menyediakan suatu basis opini audit kami.

### **Tanggung Jawab Manajemen dan Pihak yang Bertanggung Jawab atas Tata Kelola terhadap Laporan Keuangan**

Manajemen bertanggung jawab atas penyusunan dan penyajian wajar laporan keuangan tersebut sesuai dengan Standar Akuntansi Keuangan yang berlaku di Indonesia, dan atas pengendalian internal yang dianggap perlu oleh manajemen untuk memungkinkan penyusunan laporan keuangan yang bebas dari kesalahan penyajian material, baik yang disebabkan oleh kecurangan maupun kesalahan.

Dalam penyusunan laporan keuangan, Manajemen bertanggung jawab untuk menilai kemampuan Perusahaan dalam mempertahankan kelangsungan usahanya, mengungkapkan, sesuai dengan kondisinya, hal-hal yang berkaitan dengan kelangsungan usaha, dan menggunakan basis akuntansi kelangsungan usaha, kecuali manajemen memiliki intensi untuk melikuidasi Perusahaan atau menghentikan operasi, atau tidak memiliki alternatif yang realistis selain melaksanakannya.





# **Kantor Akuntan Publik**

**Moch. Zainuddin, Sukmadi & Rekan**

**KEP.MENTERI KEUANGAN NOMOR 695/KM.1.2013**

Pihak yang bertanggung jawab atas tata kelola bertanggung jawab untuk mengawasi proses pelaporan keuangan Perusahaan.


## **Tanggung Jawab Auditor terhadap Audit atas Laporan Keuangan**

Tujuan kami adalah untuk memperoleh keyakinan memadai tentang apakah laporan keuangan secara keseluruhan bebas dari kesalahan penyajian material, baik yang disebabkan oleh kecurangan maupun kesalahan, dan untuk menerbitkan laporan auditor yang mencakup opini kami. Keyakinan memadai merupakan suatu tingkat keyakinan tinggi, namun bukan merupakan suatu jaminan bahwa audit yang dilaksanakan berdasarkan Standar Audit akan selalu mendeteksi kesalahan penyajian material ketika hal tersebut ada. Kesalahan penyajian dapat disebabkan oleh kecurangan maupun kesalahan dan dianggap material jika, baik secara individual maupun secara agregat, dapat diekspektasikan secara wajar akan memengaruhi keputusan ekonomi yang diambil oleh pengguna berdasarkan laporan keuangan tersebut.

Sebagai bagian dari suatu audit berdasarkan Standar Audit, kami menerapkan pertimbangan profesional dan mempertahankan skeptisisme profesional selama audit. Kami juga:

- Mengidentifikasi dan menilai risiko kesalahan penyajian material dalam laporan keuangan, baik yang disebabkan oleh kecurangan maupun kesalahan mendesain dan melaksanakan prosedur audit yang responsif terhadap risiko tersebut, serta memperoleh bukti audit yang cukup dan tepat untuk menyediakan basis bagi opini kami. Risiko tidak terdeteksinya kesalahan penyajian material yang disebabkan oleh kecurangan lebih tinggi dari yang disebabkan oleh kesalahan, karena kecurangan dapat melibatkan kolusi, pemalsuan, penghilangan secara sengaja, pernyataan salah, atau pengabaian pengendalian internal.
- Memperoleh suatu pemahaman tentang pengendalian internal yang relevan dengan audit untuk mendesain prosedur audit yang tepat sesuai dengan kondisinya, tetapi bukan untuk tujuan menyatakan opini atas keefektifitasan pengendalian internal Perusahaan.
- Mengevaluasi ketepatan kebijakan akuntansi yang digunakan serta kewajaran estimasi akuntansi dan pengungkapan terkait yang dibuat oleh manajemen.
- Menyimpulkan ketepatan penggunaan basis akuntansi kelangsungan usaha oleh manajemen dan berdasarkan bukti audit yang diperoleh, apakah terdapat suatu ketidakpastian material yang terkait dengan peristiwa atau kondisi yang dapat menyebabkan keraguan signifikan atas kemampuan Perusahaan untuk mempertahankan kelangsungan usahanya. Ketika kami menyimpulkan bahwa terdapat suatu ketidakpastian material, kami diharuskan untuk menarik perhatian dalam laporan auditor kami ke pengungkapan terkait dalam laporan keuangan atau, jika pengungkapan tersebut tidak memadai, harus menentukan apakah perlu untuk memodifikasi opini kami. Kesimpulan kami didasarkan pada bukti audit yang diperoleh hingga tanggal laporan auditor kami. Namun, peristiwa atau kondisi masa depan dapat menyebabkan Perusahaan tidak dapat mempertahankan kelangsungan usaha.
- Mengevaluasi penyajian, struktur, dan isi laporan keuangan secara keseluruhan, termasuk pengungkapannya, dan apakah laporan keuangan mencerminkan transaksi dan peristiwa yang mendasarinya dengan suatu cara mencapai penyajian wajar.





## ***Kantor Akuntan Publik***

**Moch. Zainuddin, Sukmadi & Rekan**

**KEP.MENTERI KEUANGAN NOMOR 695/KM.1.2013**

Kami mengomunikasikan kepada pihak yang bertanggung jawab atas tata kelola mengenai, antara lain, ruang lingkup dan saat yang direncanakan atas audit, serta temuan audit signifikan, termasuk setiap defisiensi signifikan dalam pengendalian internal yang teridentifikasi oleh kami selama audit.

Kami juga memberikan suatu pernyataan kepada pihak yang bertanggung jawab atas tata kelola bahwa kami telah mematuhi ketentuan etika yang relevan mengenai independensi, dan mengomunikasikan seluruh hubungan, serta hal-hal lain yang dianggap secara wajar berpengaruh terhadap independensi kami dan jika relevan pengamanan terkait.

Dari hal-hal yang dikomunikasikan kepada pihak yang bertanggung jawab atas tata kelola, kami menentukan hal-hal tersebut yang paling signifikan dalam audit atas laporan keuangan yang periode kini dan oleh karenanya menjadi hal audit utama. Kami menguraikan hal audit utama dalam laporan auditor kami, kecuali peraturan perundang-undangan melarang pengungkapan publik tentang hal tersebut atau ketika, dalam kondisi yang sangat jarang terjadi, kami menentukan bahwa suatu hal tidak boleh dikomunikasikan dalam laporan kami karena konsekuensi merugikan dari mengomunikasikan hal tersebut akan diekspektasikan secara wajar melebihi manfaat kepentingan publik atas komunikasi tersebut.



**Drs. Moch. Zainuddin, CPA., CA**  
**No.Reg.AP.0663**

27 Februari 2024





## LAPORAN KEUANGAN



**PT. BPR CIREBON JABAR (PERSERODA)**  
**NERACA**  
**UNTUK TAHUN-TAHUN YANG BERAKHIR 31 DESEMBER 2023 DAN 2022**  
**(Dinyatakan dalam Rupiah)**

| URAIAN  | Catatan | 2023                   | 2022                   |
|---|---------|------------------------|------------------------|
| <b><u>ASET</u></b>                            |         |                        |                        |
| Kas   | 3.1     | 1.355.581.800          | 818.407.400            |
| Pendapatan Bunga yang Akan Diterima           | 3.2     | 3.227.768.217          | 2.906.365.107          |
| Penempatan pada Bank Lain                     | 3.3     | 200.382.112.650        | 195.337.187.934        |
| Penyisihan Kerugian Penempatan pada Bank Lain |         | (738.024.901)          | (781.232.854)          |
| Jumlah  |         | 199.644.087.749        | 194.555.955.080        |
| Kredit yang Diberikan                         | 3.4     | 229.427.372.560        | 223.271.133.050        |
| Penyisihan Kerugian Kredit Yang Diberikan     |         | (21.162.045.778)       | (17.839.547.155)       |
| Jumlah  |         | 208.265.326.782        | 205.431.585.895        |
| Aset Tetap dan Inventaris                     | 3.5     | 17.602.693.042         | 17.088.923.341         |
| Akumulasi Penyusutan                          |         | (13.183.761.665)       | (12.098.149.150)       |
| Nilai Buku                                    |         | 4.418.931.377          | 4.990.774.191          |
| Aset Tidak Berwujud                           | 3.6     | 432.254.000            | 422.254.000            |
| Amortisasi                                    |         | (390.344.856)          | (295.674.181)          |
| Nilai Buku                                    |         | 41.909.144             | 126.579.819            |
| Aset Lain-lain                                | 3.7     | 904.167.595            | 1.273.385.310          |
| <b>TOTAL ASET</b>                             |         | <b>417.857.772.664</b> | <b>410.103.052.802</b> |
| <b><u>KEWAJIBAN</u></b>                       |         |                        |                        |
| Kewajiban Segera Dibayar                      | 3.8     | 2.449.994.064          | 6.633.017.750          |
| Utang Bunga                                   | 3.9     | 2.178.179.456          | 1.493.434.564          |
| Utang Pajak                                   | 3.10    | 90.851.860             | 353.368.425            |
| Simpanan                                      | 3.11    | 360.181.976.548        | 350.029.814.826        |
| Kewajiban Imbalan Paska Kerja                 | 3.12    | -                      | 226.460.523            |
| Kewajiban Lain-Lain                           | 3.13    | 3.077.406.024          | 3.436.116.568          |
| <b>Jumlah</b>                                 |         | <b>367.978.407.952</b> | <b>362.172.212.656</b> |
| <b><u>EKUITAS</u></b>                         |         |                        |                        |
| <b>Modal</b>                                  | 3.14    |                        |                        |
| Modal Disetor                                 |         | 18.939.500.000         | 18.939.500.000         |
| Modal Sumbangan                               |         | 66.467.286             | 66.467.286             |
| <b>Jumlah</b>                                 |         | <b>19.005.967.286</b>  | <b>19.005.967.286</b>  |
| <b>Surplus Revaluasi Aset Tetap</b>           | 3.15    | <b>77.795.563</b>      | <b>77.795.563</b>      |
| <b><u>SALDO LABA</u></b>                      | 3.16    |                        |                        |
| Cadangan Tujuan                               |         | 11.610.088.982         | 10.978.441.607         |
| Cadangan Umum                                 |         | 12.183.809.320         | 11.552.161.945         |
| Saldo Laba yang belum ditentukan tujuannya :  |         |                        |                        |
| Laba (Rugi) Tahun Berjalan                    |         | 7.001.703.561          | 6.316.473.746          |
| <b>Jumlah</b>                                 |         | <b>30.795.601.863</b>  | <b>28.847.077.298</b>  |
| <b>Jumlah Ekuitas</b>                         |         | <b>49.879.364.712</b>  | <b>47.930.840.147</b>  |
| <b>TOTAL KEWAJIBAN DAN EKUITAS</b>            |         | <b>417.857.772.664</b> | <b>410.103.052.802</b> |

Cirebon, 27 Februari 2024


Disusun

Direview

Disetujui

  
**Titi Mariawati, SE.**

Kepala Divisi Operasional

  
**Dini Rahmawati, SE.**

Direktur Operasional

  
**Uripa Endang Susanto, SE.**

Direktur Utama

Catatan atas laporan keuangan merupakan bagian  
tak terpisahkan dari laporan keuangan



**PT. BPR CIREBON JABAR (PERSERODA)**  
**LAPORAN LABA RUGI**  
**UNTUK TAHUN-TAHUN YANG BERAKHIR 31 DESEMBER 2023 DAN 2022**  
**(Dinyatakan dalam Rupiah)**

| URAIAN   | Catatan | 2023                   | 2022                   |
|--|---------|------------------------|------------------------|
| <b><u>PENDAPATAN DAN BEBAN OPERASIONAL</u></b>     |         |                        |                        |
| <b><u>Pendapatan Operasional</u></b>               |         |                        |                        |
| <b>Pendapatan Bunga</b>                            | 3.17    |                        |                        |
| Bunga Kontraktual                                  |         | 50.749.344.117         | 47.434.119.666         |
| Amortisasi Provisi dan Komisi                      |         | 5.346.596.787          | 5.234.753.008          |
| <b>Jumlah Pendapatan Bunga</b>                     |         | <b>56.095.940.904</b>  | <b>52.668.872.674</b>  |
| <b>Beban Bunga</b>                                 |         |                        |                        |
| Beban Bunga  |         | 13.905.751.052         | 13.649.915.370         |
| <b>Pendapatan Bunga (Neto)</b>                     |         | <b>42.190.189.852</b>  | <b>39.018.957.304</b>  |
| <b>Pendapatan Operasional Lainnya</b>              |         | <b>2.145.700.120</b>   | <b>2.307.268.144</b>   |
| <b>Jumlah Pendapatan Operasional</b>               |         | <b>44.335.889.972</b>  | <b>41.326.225.448</b>  |
| <b><u>Beban Operasional</u></b>                    |         |                        |                        |
|  | 3.18    |                        |                        |
| Beban Penyisihan Restrukturisasi Kredit            |         | 215.306.375            | 351.936.183            |
| Beban Penyisihan Kerugian                          |         | 4.298.904.148          | 5.506.890.425          |
| Beban Pemasaran                                    |         | 720.475.502            | 669.125.510            |
| Beban Administrasi dan Umum                        |         | 29.470.022.683         | 26.550.362.617         |
| Beban Operasional Lainnya                          |         | 1.323.193.234          | 869.360.893            |
| <b>Jumlah Beban Operasional</b>                    |         | <b>36.027.901.942</b>  | <b>33.947.675.628</b>  |
| <b>Laba (Rugi) Operasional</b>                     |         | <b>8.307.988.030</b>   | <b>7.378.549.820</b>   |
| <b><u>PENDAPATAN DAN BEBAN NON OPERASIONAL</u></b> |         |                        |                        |
|  | 3.19    |                        |                        |
| Pendapatan Non Operasional                         |         | 965.366.474            | 825.238.220            |
| Beban Non Operasional                              |         | (234.813.063)          | (181.762.569)          |
| <b>Pendapatan (Beban) Non Operasional</b>          |         | <b>730.553.411</b>     | <b>643.475.651</b>     |
| <b>Laba (Rugi) Sebelum Pajak</b>                   |         | <b>9.038.541.441</b>   | <b>8.022.025.471</b>   |
| <b>Taksiran Pajak Penghasilan</b>                  | 3.20    | <b>(2.036.837.880)</b> | <b>(1.705.551.726)</b> |
| <b>Laba (Rugi) Neto</b>                            |         | <b>7.001.703.561</b>   | <b>6.316.473.746</b>   |

Cirebon, 27 Februari 2024

Disusun

Direview


Disetujui

  
**Titi Mariawati, SE.**

Kepala Divisi Operasional

  
**Dini Rahmawati, SE.**

Direktur Operasional

  
**Uripa Endang Susanto, SE.**

Direktur Utama

Catatan atas laporan keuangan merupakan bagian  
tak terpisahkan dari laporan keuangan



**PT. BPR CIREBON JABAR (PERSERODA)**  
**LAPORAN PERUBAHAN EKUITAS**  
**UNTUK TAHUN-TAHUN YANG BERAKHIR 31 DESEMBER 2023 DAN 2022**  
**(Dinyatakan dalam Rupiah)**

| Uraian                            | Modal                 |                   | Saldo Laba            |                       |                      | Jumlah                |
|-----------------------------------|-----------------------|-------------------|-----------------------|-----------------------|----------------------|-----------------------|
|                                   | Modal Disetor         | Modal Sumbangan   | Cadangan Tujuan       | Cadangan Umum         | Belum Ditetapkan     |                       |
| <b>Saldo Per 31 Desember 2021</b> | <b>19.017.295.563</b> | <b>66.467.286</b> | <b>10.306.976.618</b> | <b>10.880.696.956</b> | <b>6.714.649.886</b> | <b>46.986.086.309</b> |
| Pembagian Laba                    |                       |                   |                       |                       | (3.693.057.437)      | (3.693.057.437)       |
| Tantiem                           |                       |                   |                       |                       | (268.585.995)        | (268.585.995)         |
| Jasa Produksi                     |                       |                   |                       |                       | (537.171.991)        | (537.171.991)         |
| Dana Sosial Lingkungan            |                       |                   |                       |                       | (201.439.497)        | (201.439.497)         |
| Dana Kesejahteraan                |                       |                   |                       |                       | (671.464.989)        | (671.464.989)         |
| Cadangan Umum                     |                       |                   |                       | 671.464.989           | (671.464.989)        | -                     |
| Cadangan Tujuan                   |                       |                   | 671.464.989           |                       | (671.464.989)        | -                     |
| Lab. (Rugi) Periode Berjalan      |                       |                   |                       |                       | 6.316.473.746        | 6.316.473.746         |
| <b>Saldo Per 31 Desember 2022</b> | <b>19.017.295.563</b> | <b>66.467.286</b> | <b>10.978.441.607</b> | <b>11.552.161.945</b> | <b>6.316.473.746</b> | <b>47.930.840.146</b> |
| Pembagian Laba                    |                       |                   |                       |                       | (3.474.060.560)      | (3.474.060.560)       |
| Tantiem                           |                       |                   |                       |                       | (252.658.950)        | (252.658.950)         |
| Jasa Produksi                     |                       |                   |                       |                       | (505.317.900)        | (505.317.900)         |
| Dana Sosial Lingkungan            |                       |                   |                       |                       | (189.494.212)        | (189.494.212)         |
| Dana Kesejahteraan                |                       |                   |                       |                       | (631.647.375)        | (631.647.375)         |
| Cadangan Umum                     |                       |                   |                       | 631.647.375           | (631.647.375)        | -                     |
| Cadangan Tujuan                   |                       |                   | 631.647.375           |                       | (631.647.375)        | -                     |
| Lab. (Rugi) Periode Berjalan      |                       |                   |                       |                       | 7.001.703.561        | 7.001.703.561         |
| <b>Saldo Per 31 Desember 2023</b> | <b>19.017.295.563</b> | <b>66.467.286</b> | <b>11.610.088.981</b> | <b>12.183.809.319</b> | <b>7.001.703.562</b> | <b>49.879.364.712</b> |

Catatan atas laporan keuangan merupakan bagian  
tak terpisahkan dari laporan keuangan



**PT. BPR CIREBON JABAR (PERSERODA)**  
**LAPORAN ARUS KAS**  
**UNTUK TAHUN-TAHUN YANG BERAKHIR 31 DESEMBER 2023 DAN 2022**  
**(Dinyatakan dalam Rupiah)**

| URAIAN   | 2023                   | 2022                   |
|--|------------------------|------------------------|
| <b>Arus Kas dari Aktivitas Operasi</b>   |                        |                        |
| <b>Laba (Rugi) Netto</b>   | <b>7.001.703.561</b>   | <b>6.316.473.746</b>   |
| <b>Penyesuaian untuk merekonsiliasi laba neto menjadi kas bersih diperoleh dari kegiatan operasi :</b> |                        |                        |
| Penyusutan Aset Tetap  | 1.085.612.515          | 1.053.924.479          |
| Amortisasi Aset Tidak Berwujud   | 94.670.675             | 50.777.032             |
| Penyisihan kerugian (pembalikan atas penyisihan) untuk :   |                        |                        |
| Penempatan pada Bank Lain (selain giro)  | (43.207.953)           | (1.568.100)            |
| Kredit yang Diberikan  | 3.322.498.623          | 3.514.334.978          |
| <b>Perubahan Aset dan Kewajiban Operasi:</b>   |                        |                        |
| Penempatan pada Bank Lain  | (5.044.924.716)        | (12.831.175.843)       |
| Pendapatan Bunga yang Akan Diterima  | (321.403.110)          | (556.362.089)          |
| Kredit yang Diberikan  | (6.156.239.510)        | (11.792.670.836)       |
| Aset Lain-Lain   | 369.217.715            | (234.460.445)          |
| Kewajiban Segera   | (4.183.023.686)        | (1.655.388.263)        |
| Utang Bunga  | 684.744.892            | 669.811.546            |
| Utang Pajak  | (262.516.565)          | 25.036.454             |
| Simpanan   | 10.152.161.722         | 20.468.164.271         |
| Pinjaman yang Diterima   | -                      | (274.265.113)          |
| Kewajiban Imbalan Kerja  | (226.460.523)          | 226.460.523            |
| Kewajiban Lain-Lain  | (358.710.544)          | 1.355.586.108          |
| <b>Arus Kas Neto dari Aktivitas Operasi</b>  | <b>6.114.123.097</b>   | <b>6.334.678.448</b>   |
| <b>Arus Kas dari Aktivitas Investasi</b>   |                        |                        |
| Pembelian/Penjualan Aset Tetap dan Inventaris  | (513.769.701)          | (1.386.278.539)        |
| Pembelian (Penjualan) Aset Tidak Berwujud  | (10.000.000)           | -                      |
| <b>Arus Kas Neto dari Aktivitas Investasi</b>  | <b>(523.769.701)</b>   | <b>(1.386.278.539)</b> |
| <b>Arus Kas dari Aktivitas Pendanaan</b>   |                        |                        |
| Cadangan Tujuan  | 631.647.375            | 671.464.989            |
| Cadangan Umum  | 631.647.375            | 671.464.989            |
| Surplus Revaluasi Aset Tetap   | -                      | -                      |
| Pembagian Laba   | (6.316.473.746)        | (6.714.649.886)        |
| Modal Disetor  | -                      | -                      |
| <b>Arus Kas Neto dari Aktivitas Pendanaan</b>  | <b>(5.053.178.997)</b> | <b>(5.371.719.909)</b> |
| <b>Kenaikan (Penurunan) Arus Kas</b>   | <b>537.174.400</b>     | <b>(423.320.000)</b>   |
| <b>Kas dan Setara Kas Awal Periode</b>   | <b>818.407.400</b>     | <b>1.241.727.400</b>   |
| <b>Kas dan Setara Kas Akhir Periode</b>  | <b>1.355.581.800</b>   | <b>818.407.400</b>     |

Catatan atas laporan keuangan merupakan bagian  
tak terpisahkan dari laporan keuangan



PT. ABC COMPANY (KAWAN PERUSAHAAN)  
CATATAN ATAS LAPORAN KEUANGAN  
DITAMBAH DENGAN TANGGAPAN TERKAITAN ATAS KATA PENGANTAR  
DIREKTOR/KELOMPOK PERUSAHAAN

1. KATA PENGANTAR

1.1. Kata Pengantar

Salah satu tanggung jawab utama dari manajemen perusahaan adalah menyediakan informasi keuangan yang akurat dan relevan kepada para pemangku kepentingan. Informasi ini penting untuk pengambilan keputusan yang tepat dan untuk memastikan transparansi dalam pengelolaan perusahaan.

Salah satu informasi yang paling penting adalah laporan keuangan. Laporan keuangan ini memberikan gambaran tentang kinerja keuangan perusahaan selama periode tertentu.

Salah satu informasi yang paling penting adalah laporan keuangan. Laporan keuangan ini memberikan gambaran tentang kinerja keuangan perusahaan selama periode tertentu.

Salah satu informasi yang paling penting adalah laporan keuangan. Laporan keuangan ini memberikan gambaran tentang kinerja keuangan perusahaan selama periode tertentu.

Salah satu informasi yang paling penting adalah laporan keuangan. Laporan keuangan ini memberikan gambaran tentang kinerja keuangan perusahaan selama periode tertentu.

CATATAN ATAS LAPORAN KEUANGAN



**PT. BPR CIREBON JABAR (PERSERODA)**  
**CATATAN ATAS LAPORAN KEUANGAN**  
**UNTUK TAHUN-TAHUN YANG BERAKHIR 31 DESEMBER 2023 DAN 2022**  
**(Dinyatakan Dalam Rupiah)**

---

**1. Informasi Umum**

**1.1. Sejarah Singkat**

PD. Bank Perkreditan Rakyat (BPR) Astanajapura didirikan dengan Peraturan Daerah Tingkat II Cirebon Nomor 15 Tahun 1996 tanggal 3 Desember 1996 Tentang Perusahaan Daerah Perkreditan Rakyat yang mengubah bentuk hukum dari Bank Karya Produksi Desa (BKPD) menjadi Perusahaan Terbatas Bank Perkreditan Rakyat.

Perubahan tersebut telah mendapat persetujuan dari Menteri Keuangan Republik Indonesia Nomor : KEP-628/KM.17/1997 tanggal 12 November 1997.

Peraturan Daerah Kabupaten Daerah Tingkat II Cirebon Nomor 15 Tahun 1996 tanggal 3 Desember 1996 tersebut di atas dalam tahun 2009 diubah dengan Peraturan Daerah Nomor 11 Tahun 2009.

Sesuai dengan Peraturan Daerah Kabupaten Cirebon Nomor 5 Tahun 2018 tanggal 23 Maret 2018 tentang Penggabungan Perusahaan Daerah Bank Pengkreditan di kabupaten Cirebon dan keputusan Anggota Dewan Komisiner Otoritas Jasa Keuangan Nomor : KEP-132/D.03/2019 Tentang Pemberian Izin Penggabungan Usaha (MERGER) PD BPR Beber, PD BPR Cirebon Selatan, PD BPR Ciwaringin, PD BPR Gegesik, PD BPR Kepetakan, dan PD BPR Klangeran ke dalam PD BPR Astanajapura yang berkantor pusat di jalan KH. Wahid Hasyim No. 03 Astanajapura Kabupaten Cirebon-Jawa Barat.

Berdasarkan Akta Perubahan terakhir Akta Pendirian Perseroan Terbatas PT. Bank Perkreditan Rakyat Cirebon Jabar Perseroda Nomor 53 tanggal 22 Maret 2022 Berita Acara Rapat Umum Pemegang Saham Luar Biasa (RUPS LB) Tentang Persetujuan Pemegang Saham terhadap pemberian kuasa kepada pengurus untuk melaksanakan proses perubahan nama dan bentuk Badan Hukum PD. Bank Perkreditan Rakyat Astanajapura kabupaten Cirebon menjadi PT. Bank Perkreditan Rakyat Cirebon Jabar Perseroda tanggal 8 Februari 2022.

**1.2. Maksud dan Tujuan**

PT. Bank Perkreditan Rakyat Cirebon Jabar Perseroda didirikan dengan maksud dan tujuan perseroan adalah Usaha dalam bidang Perbankan Bank Perkreditan Rakyat. Sebagai wadah pengalihan hak dan kewajiban dari Perusahaan Daerah Bank Perkreditan Rakyat Astana Japura. Untuk mencapai tujuan tersebut diatas Perseroan dapat melaksanakan Kegiatan Usaha yaitu Menghimpun dana dari masyarakat dalam bentuk simpanan berupa deposito berjangka, tabungan dan / atau bentuk lainnya yang dipersamakan dengan itu, memberikan kredit baik dalam jangka panjang, jangka menengah maupun jangka pendek atau pinjaman dalam bentuk lainnya yang lazim diberikan dalam dunia perbankan, Usaha perbankan atau layanan perbankan lainnya sesuai dengan ketentuan peraturan perundang-undangan yang berlaku. Pengembangan kegiatan usaha Perseroan dilaksanakan berdasarkan prinsip konvensional sesuai peraturan perundang-undangan.

**1.3. Lokasi Kantor**

Lokasi Kantor PT. BPR Cirebon Jabar Perseroda adalah sebagai berikut :

|                        |   |
|------------------------|---|
| Kantor Pusat           | : Jl. Pangeran Cakrabuana No 25, Kecamatan Talun, Kab. Cirebon      |
| Cabang Beber           | : Jl. Jendral Sudirman No 51, Kecamatan Beber, Kab. Cirebon         |
| Cabang Cirebon Selatan | : Jl. KH. Wahid Hasyim No 3 Kecamatan Astanajapura, Kab. Cirebon    |
| Cabang Ciwaringin      | : Jl. Ciwaringin No 01, Kecamatan Ciwaringin, Kab. Cirebon          |
| Cabang Gegesik         | : Jl. Gegesik Kidul No 50, Kecamatan Gegesik, Kab. Cirebon          |
| Cabang Kapetakan       | : Jl. Sunan Gunung Jati No 76, Kecamatan Suranenggala, Kab. Cirebon |
| Cabang Klangeran       | : Jl Endang Geulis No 56, Kecamatan Klangeran, Kab. Cirebon         |



**PT. BPR CIREBON JABAR (PERSERODA)**  
**CATATAN ATAS LAPORAN KEUANGAN**  
**UNTUK TAHUN-TAHUN YANG BERAKHIR 31 DESEMBER 2023 DAN 2022**  
**(Dinyatakan Dalam Rupiah)**

**1. Informasi Umum (Lanjutan)**

**1.3. Lokasi Kantor (Lanjutan)**

Dan mempunyai Kantor Kas, yaitu :

Kantor Kas Pabuaran : Jl. S.Parman No 257, Desa Pabuaran Kidul, Kab. Cirebon  
Kantor Kas Karangsembung : Jl Karangsembung No 2 Kecamatan Karangsembung, Kab. Cirebon  
Kantor Kas Panguragan : Jl Nyi Mas Gandasari, Desa Panguragan, Kab. Cirebon  
Kantor Kas Bode : Jl. Ki Gede Wesaguna Blok Tumaritis, Desa Bode Lor, Kab. Cirebon  
Mall Pelayanan Publik (MPP) : Jl. Sunan Drajat No. 20 Sumber, Kecamatan Sumber, Kab. Cirebon

**1.4. Kepengurusan**

Sesuai dengan Berita Acara Rapat Umum Pemegang Saham Luar Biasa (RUPS-LB) Tentang Kepengurusan PT. BPR Cirebon Jabar (Perseroda) di Kabupaten Cirebon, Susunan Kepegawaian sesuai dengan Keputusan Direksi Perseroan Terbatas Bank Perkreditan Rakyat Cirebon Jabar (Perseroda) nomor 584.3/28/SK.Dir/X/2023 tentang Susunan Organisasi Dan Tata Kerja (SOTK), Sebagai berikut :

**Dewan Komisaris**

Dewan Komisaris : Dr. Badawi, SE.,M.Si.  
Anggota Komisaris : H. Kabul Setiawan, SH.

**Direksi**

Direktur Utama : Uripa Endang Susanto, SE.  
Direktur Operasional : Dini Rahmawati, SE.

**1.5. Pengurus dan Pegawai Perusahaan**

Jumlah karyawan PT BPR Cirebon Jabar per 31 Desember 2023 berjumlah 168 (seratus enam puluh delapan) orang yang terdiri 138 (seratus tiga puluh delapan) orang Pegawai Tetap, 9 (sembilan) orang Pegawai Tetap 80%, 3 (tiga) orang Pegawai Kontrak, dan 18 (delapan belas) orang Mitra Khusus.

**1.6. Modal Perusahaan**

Berdasarkan Peraturan Daerah Kabupaten Cirebon Nomor: 5 Tahun 2018 tanggal 23 Maret 2018 tentang Penggabungan Perusahaan Daerah Bank Perkreditan Rakyat di Kabupaten Cirebon, Modal Dasar PT BPR Cirebon Jabar Perseroda adalah sebesar Rp68.000.000.000, jumlah Modal Disetor Pemerintah Daerah Kabupaten Cirebon sebesar Rp12.639.500.000 dan Modal Disetor Pemerintah Provinsi Jawa Barat sebesar Rp6.300.000.000. Sesuai Pasal 4 Akta Pendirian Perseroan Terbatas No.53. tanggal 22 Maret 2022 dihadapan Notaris Lina Herlina S.H, M.Kn.

| Pemegang Saham                 | Jumlah Saham |                       |
|--------------------------------|--------------|-----------------------|
|                                | %            | Nominal               |
| Pemerintah Kabupaten Cirebon   | 55%          | 12.639.500.000        |
| Pemerintah Provinsi Jawa Barat | 45%          | 6.300.000.000         |
| <b>Jumlah</b>                  | <b>100%</b>  | <b>18.939.500.000</b> |



**PT. BPR CIREBON JABAR (PERSERODA)**  
**CATATAN ATAS LAPORAN KEUANGAN**  
**UNTUK TAHUN-TAHUN YANG BERAKHIR 31 DESEMBER 2023 DAN 2022**  
**(Dinyatakan Dalam Rupiah)**

---

**2. Kebijakan Akuntansi**

Kebijakan Akuntansi PT BPR Cirebon Jabar berpedoman pada Standar Akuntansi Keuangan Entitas Tanpa Akuntabilitas Publik dan Pedoman Akuntansi Bank Perkreditan Rakyat (PA BPR) yang ditetapkan oleh Bank Indonesia.

Laporan keuangan disusun berdasarkan Standar Akuntansi Keuangan Entitas Tanpa Akuntabilitas Publik yang diterbitkan oleh Ikatan Akuntan Indonesia (IAI) tahun 2009 dan Pedoman Akuntansi Bank Perkreditan Rakyat (PA BPR) yang diterbitkan Bank Indonesia tahun 2010.

**a. Penyajian Laporan Keuangan :**

Laporan keuangan disusun berpedoman pada Standar Akuntansi Keuangan Entitas Tanpa Akuntabilitas Publik (SAK ETAP) yang diterbitkan oleh Ikatan Akuntan Indonesia (IAI) dan Pedoman Akuntansi Bank Perkreditan Rakyat (PA BPR) yang ditetapkan oleh Bank Indonesia dengan Surat Edaran No. 12/14/DKBU tanggal 1 Juni 2010. Laporan keuangan disusun berdasarkan biaya historis, biaya kini, nilai realisasi, nilai sekarang dan nilai wajar dan disusun dengan dasar akrual, kecuali untuk laporan arus kas.

Laporan arus kas disusun berdasarkan penerimaan dan pengeluaran kas selama 1 (satu) periode yang diklasifikasikan kedalam aktivitas operasi, investasi dan pendanaan.

Arus kas dari aktivitas operasi dengan menggunakan metode tidak langsung. Dalam metode ini laba atau rugi neto disesuaikan dengan mengoreksi dampak dari transaksi non kas, penangguhan atau akrual dari penerimaan atau pembayaran kas untuk operasi di masa lalu dan masa depan, dan unsur penghasilan atau beban yang berkaitan dengan arus kas investasi atau pendanaan.

**b. Transaksi dengan Pihak yang Mempunyai Hubungan Istimewa**

Mata Uang pelaporan yang digunakan dalam laporan keuangan adalah rupiah dan bahasa pelaporan menggunakan bahasa Indonesia.

Dalam usahanya, Bank melakukan transaksi-transaksi dengan beberapa pihak yang mempunyai hubungan istimewa, sesuai dengan SAK ETAP, yang dianggap sebagai pihak-pihak yang mempunyai hubungan istimewa adalah sebagai berikut :

- a. dua entitas yang memiliki satu direktur atau anggota personel manajemen kunci secara umum, tetapi tidak memenuhi ketentuan (d) dan (f) dalam definisi "pihak yang mempunyai hubungan istimewa".
- b. dua venturer karena mereka berbagi pengendalian bersama atas joint venture.
- c. pihak-pihak berikut dalam pelaksanaan urusan normal dengan entitas (meskipun pihak-pihak tersebut dapat mempengaruhi kebebasan entitas atau ikut serta dalam proses pengambilan keputusan):
  - penyandang dana;
  - serikat dagang;
  - entitas pelayanan umum; dan
  - departemen dan instansi pemerintah.
- pelanggan, pemasok, pemilik hak waralaba (franchisor), distributor atau agen umum yang mana entitas mengadakan transaksi usaha dengan volume signifikan, semata-mata berdasar atas akibat ketergantungan ekonomi.

Hubungan istimewa terutama berkenaan dengan beberapa akun dalam laporan keuangan yaitu kredit yang diberikan, tabungan, deposito berjangka, dan sewa. Transaksi dengan pihak yang mempunyai hubungan istimewa diperlakukan sama dengan transaksi dengan pihak ketiga.



**PT. BPR CIREBON JABAR (PERSERODA)**  
**CATATAN ATAS LAPORAN KEUANGAN**  
**UNTUK TAHUN-TAHUN YANG BERAKHIR 31 DESEMBER 2023 DAN 2022**  
**(Dinyatakan Dalam Rupiah)**

---

**2. Kebijakan Akuntansi (Lanjutan)**

**c. Pendapatan Bunga Yang Akan Diterima**

Pendapatan Bunga Yang Akan Diterima adalah pendapatan bunga dari kredit dengan kualitas lancar (performing) yang telah diakui sebagai pendapatan tetapi belum diterima pembayarannya. Termasuk dalam pengertian ini adalah pengakuan pendapatan bunga dari penempatan pada bank lain.

**d. Penempatan Pada Bank Lain**

Penempatan pada Bank Lain adalah penempatan/tagihan atau simpanan milik BPR pada Bank lain dengan maksud untuk menunjang kelancaran aktivitas operasional dalam rangka memperoleh penghasilan, dan sebagai *secondary reserve*. Penempatan pada bank lain terdiri dari : giro pada bank umum, tabungan pada bank lain, deposito pada bank lain dan sertifikat deposito pada bank umum diakui sebesar nilai nominal. Pendapatan bunga diakui secara akrual sebesar jumlah yang menjadi hak BPR. Penyisihan yang dibentuk untuk menutup kemungkinan kerugian atas penempatan tersebut (jika ada penurunan nilai atau kemungkinan kerugian).

**e. Kredit Yang Diberikan**

Kredit adalah penyediaan uang atau tagihan yang dapat dipersamakan dengan itu , berdasarkan persetujuan atau kesepakatan pinjam meminjam antara BPR dan pihak lain yang mewajibkan pihak peminjam (debitur) untuk melunasi utangnya setelah jangka waktu tertentu dengan pemberian bunga. Kredit Sindikasi (Syndicated Loans) adalah kredit yang diberikan secara bersama-sama oleh dua bank atau lebih atau perusahaan pembiayaan lainnya dengan pembagian dana, resiko dan pendapatan (bunga dan provisi/komisi) sesuai porsi kepersertaan masing-masing anggota sindikasi, Kredit sindikasi disebut juga kredit dalam rangka pembiayaan bersama.

**f. Penyisihan Kerugian dan Penghentian Pengakuan**

Penyisihan kerugian/ Penyisihan penghapusan aset produktif serta estimasi komitmen dan kontijensi dibentuk berdasarkan penelaahan terhadap kualitas masing-masing aset produktif, komitmen dan kontijensi sesuai dengan ketentuan Otoritas Jasa Keuangan Republik Indonesia.

Yang dimaksud dengan Aset Produktif adalah penyediaan dana BPR dalam mata uang rupiah untuk memperoleh penghasilan, dalam bentuk kredit, sertifikat Bank Indonesia, dan penempatan pada bank lain.

Berdasarkan Peraturan Otoritas Jasa Keuangan Republik Indonesia Nomor 33/POJK.03/2018 tanggal 27 Desember 2018 Tentang Kualitas Aset Produktif Dan Pembentukan Penyisihan Penghapusan Aset Produktif Bank Perkreditan Rakyat, BPR wajib membentuk PPAP berupa PPAP umum dan PPAP khusus untuk masing-masing Aset Produktif.

Adapun besarnya pembentukan penyisihan untuk masing-masing aktiva produktif menurut Surat Edaran tersebut diatas adalah sebagai berikut :

PPAP Umum :

- 0,50% dari seluruh aset produktif yang digolongkan Lancar, tidak termasuk Sertifikat Bank Indonesia.

PPAP Khusus :

- 3% dari seluruh aset produktif yang digolongkan Dalam Perhatian Khusus setelah dikurangi agunan.
- 10% dari seluruh aset produktif yang digolongkan Kurang Lancar setelah dikurangi dengan nilai agunan.
- 50% dari seluruh aset produktif yang digolongkan Diragukan setelah dikurangi dengan nilai agunan.
- 100% dari seluruh aset produktif yang digolongkan Macet setelah dikurangi dengan nilai agunan .



**PT. BPR CIREBON JABAR (PERSERODA)**  
**CATATAN ATAS LAPORAN KEUANGAN**  
**UNTUK TAHUN-TAHUN YANG BERAKHIR 31 DESEMBER 2023 DAN 2022**  
**(Dinyatakan Dalam Rupiah)**

---

**2. Kebijakan Akuntansi (Lanjutan)**

**f. Penyisihan Kerugian dan Penghentian Pengakuan (Lanjutan)**

Nilai agunan yang dapat diperhitungkan sebagai pengurang dalam pembentukan PPAP adalah sebagai

- 100% dari agunan yang bersifat likuid berupa SBI, surat utang yang diterbitkan oleh Pemerintah Republik Indonesia, tabungan dan/atau deposito yang diblokir pada BPR yang bersangkutan disertai dengan surat kuasa pencairan dan logam mulia;
- 85% (delapan puluh lima perseratus) dari nilai pasar untuk agunan berupa emas perhiasan;
- 80% (delapan puluh perseratus) dari nilai hak tanggungan untuk agunan berupa tanah, bangunan dan/atau rumah yang memiliki sertifikat yang diikat dengan hak tanggungan atau fidusia;
- 70% (tujuh puluh perseratus) dari nilai agunan berupa resi gudang yang penilaiannya dilakukan kurang dari atau sampai dengan 12 (dua belas) bulan terakhir dan sesuai dengan ketentuan peraturan perundang-undang mengenai resi gudang;
- 60% (enam puluh perseratus) dari Nilai Jual Objek Pajak (NJOP) untuk agunan berupa tanah, bangunan dan/atau rumah yang memiliki sertifikat yang tidak dibebani dengan hak tanggungan atau fidusia;
- 50% (lima puluh perseratus) dari Nilai Jual objek Pajak (NJOP) berdasarkan Surat Pemberitahuan Pajak Terutang (SPPT) untuk agunan berupa tanah, bangunan dengan kepemilikan berupa surat pengakuan tanah adat;
- 50% (lima puluh perseratus) dari Harga Pasar, harga sewa, harga pengalihan, untuk agunan berupa tempat usaha yang disertai bukti kepemilikan atau surat izin pemakaian atau hak pakai atas tanah yang dikeluarkan oleh instansi berwenang dan disertai dengan surat kuasa menjual atau pengalihan hak yang dibuat atau disahkan oleh notaris atau dibuat oleh pejabat lain yang berwenang;
- 50% (lima puluh perseratus) dari nilai hipotik atau fidusia berupa kendaraan bermotor, kapal, perahu bermotor, alat berat, dan/atau mesin yang menjadi satu kesatuan dengan tanah, yang disertai dengan bukti kepemilikan dan telah dilakukan pengikatan hipotik atau fidusia sesuai dengan ketentuan peraturan perundang-undangan;
- 50% (lima puluh perseratus) dari nilai agunan berupa resi gudang yang penilaiannya dilakukan lebih dari 12 (dua belas) bulan sampai dengan 18 (delapan belas) bulan terakhir dan sesuai dengan ketentuan peraturan perundang-undangan mengenai resi gudang;
- 50% (lima puluh perseratus) untuk bagian dari Kredit yang dijamin oleh Badan Usaha Milik Negara (BUMN)/Badan Usaha Milik Daerah (BUMD) yang melakukan usaha sebagai penjamin Kredit dengan memenuhi kriteria sebagaimana dimaksud dalam Peraturan Otoritas Jasa Keuangan mengenai kewajiban penyedia modal minimum dan pemenuhan modal inti minimum bank perkreditan rakyat; atau
- 30% (tiga puluh perseratus) dari nilai agunan berupa resi gudang yang penilaiannya dilakukan lebih dari 18 (delapan belas) bulan namun belum melampaui 24 (dua puluh empat) bulan terakhir dan sesuai dengan ketentuan peraturan perundang-undangan mengenai resi gudang.



**PT. BPR CIREBON JABAR (PERSERODA)**  
**CATATAN ATAS LAPORAN KEUANGAN**  
**UNTUK TAHUN-TAHUN YANG BERAKHIR 31 DESEMBER 2023 DAN 2022**  
**(Dinyatakan Dalam Rupiah)**

**2. Kebijakan Akuntansi (Lanjutan)**

**g. Aset Tetap dan Inventaris**

Aset tetap dan Inventaris dibukukan berdasarkan nilai perolehannya. Berkaitan dengan Undang-undang No.36 tahun 2008 tentang perubahan Undang-Undang No. 7 tahun 1983 tentang Pajak Penghasilan sebagaimana telah diubah dengan Undang-Undang No. 7 tahun 1991 (pasal 1), kemudian diubah dengan Undang-Undang No. 17 tahun 2000 tentang perubahan ke-3 Undang-undang No. 7 tahun 1983 dan berdasarkan Keputusan Menteri Keuangan Republik Indonesia No.82/KMK.04/1995 tanggal 7 Februari 1995 tentang jenis-jenis harta berwujud yang termasuk dalam kelompok masa manfaat untuk keperluan penyusutan. Pengelompokan aktiva tetap bukan bangunan berdasarkan SK Menteri Keuangan No.96/PMK-03/2009, dan aktiva tetap & inventaris kecuali tanah diamortisasi pada bulan dilakukan pengeluaran dan atau selesainya pekerjaan. Persentase penyusutan/amortisasi sebagai berikut :

|     | Aset Berwujud  |  | Masa Manfaat | Tarif |
|-----|----------------|--|--------------|-------|
|     |                |  | (Tahun)      | (%)   |
| I.  | Bukan Bangunan |  |              |       |
|     | Kelompok 1     |  | 4            | 25    |
|     | Kelompok 2     |  | 8            | 12,5  |
|     | Kelompok 3     |  | 16           | 6,25  |
|     | Kelompok 4     |  | 20           | 5     |
| II. | Bangunan       |  |              |       |
|     | Permanen       |  | 20           | 5     |
|     | Kelompok 2     |  | 10           | 10    |

**h. Aset Lain-lain**

Aset Lain-lain diakui pada saat terjadinya sebesar biaya perolehan.

**i. Beban Dibayar Dimuka**

Biaya dibayar dimuka diamortisasi selama masa manfaat masing-masing biaya dengan menggunakan metode garis lurus (straight line method).

**j. Kewajiban Segera Dibayar**

Kewajiban Segera Dibayar adalah kewajiban yang telah jatuh tempo dan atau yang segera dapat ditagih oleh pemiliknya dan harus segera dibayar, antara lain: Pajak dibayar dimuka, Beban Dibayar Dimuka dan lain-lain.

**k. Simpanan**

Giro, tabungan, dan deposito dinyatakan sebesar nilai kewajiban bank kepada nasabah. Sertifikasi deposito dinyatakan sebesar nilai nominal.

**l. Utang Pajak**

Jumlah yang dilaporkan pada pos ini adalah taksiran pajak penghasilan atas laba tahun berjalan sesuai ketentuan perpajakan yang berlaku, diperhitungkan dengan Uang Muka Pajak.



**PT. BPR CIREBON JABAR (PERSERODA)**  
**CATATAN ATAS LAPORAN KEUANGAN**  
**UNTUK TAHUN-TAHUN YANG BERAKHIR 31 DESEMBER 2023 DAN 2022**  
**(Dinyatakan Dalam Rupiah)**

---

**2. Kebijakan Akuntansi (Lanjutan)**

**m. Pendapatan dan Beban Bunga**

Pendapatan Bunga meliputi antara lain pendapatan bunga kontraktual serta amortisasi provisi, diskonto, dan biaya transaksi yang terkait dengan aset produktif yang dimaksud, serta amortisasi pendapatan bunga tangguhan.

Beban Bunga diakui secara akrual dan dinilai sebesar jumlah yang menjadi kewajiban BPR, termasuk beban lain yang dikeluarkan dalam rangka penghimpunan dana, seperti hadiah dan cash back, yang terkait secara langsung dengan penghimpunan dana.

**n. Pendapatan Provisi dan Komisi**

Pendapatan provisi dan komisi yang jumlahnya signifikan yang berkaitan langsung dengan kegiatan perkreditan dan/atau mempunyai jangka waktu tertentu ditangguhkan dan diamortisasi berdasarkan metode garis lurus (*straight line method*) sesuai dengan jangka waktunya. Untuk kredit yang dilunasi sebelum jatuh temponya, saldo pendapatan provisi dan/atau komisi ditangguhkan, diakui pada saat kredit dilunasi.

**o. Kewajiban Imbalan Pasca Kerja**

Perusahaan telah melaksanakan kewajiban imbalan pascakerja sebagaimana diatur dalam SAK ETAP pada Bab 23 tentang Imbalan Kerja. Kewajiban tersebut didasarkan pada ketentuan Peraturan Perundang undangan Republik Indonesia No. 2 tahun 2022 tentang Cipta Kerja. Dalam ketentuan tersebut Perusahaan diwajibkan untuk membayarkan imbalan pascakerja kepada karyawannya pada saat mereka berhenti bekerja dalam hal mengundurkan diri, pensiun normal, meninggal dunia dan cacat tetap. Besarnya imbalan pascakerja tersebut berdasarkan lamanya masa kerja dan besarnya kompensasi karyawan pada saat penyelesaian hubungan kerja. Pada dasarnya imbalan kerja berdasarkan Perpu RI No. 2 tahun 2022 tentang ketenagakerjaan.



**PT. BPR CIREBON JABAR (PERSERODA)**  
**CATATAN ATAS LAPORAN KEUANGAN**  
**UNTUK TAHUN-TAHUN YANG BERAKHIR 31 DESEMBER 2023 DAN 2022**  
**(Dinyatakan Dalam Rupiah)**

**3.1 Kas**

Jumlah tersebut adalah saldo Kas per 31 Desember 2023 dan 2022.

|               | <b>2023</b>          | <b>2022</b>        |
|---------------|----------------------|--------------------|
| <b>Jumlah</b> | <b>1.355.581.800</b> | <b>818.407.400</b> |

Jumlah kas tersebut diatas telah diasuransikan pada PT. Jasaraharja Putera dengan total nilai pertanggungan sebesar Rp. 2.800.000.000 untuk asuransi Cash In Safe, dan nilai pertanggungan sebesar Rp. 900.000.000 untuk asuransi Cash In Cashier Box. Manajemen berpendapat bahwa nilai pertanggungan tersebut cukup untuk menutup kemungkinan kerugian yang akan terjadi.

**3.2 Pendapatan Bunga yang Akan Diterima**

Jumlah tersebut merupakan saldo Pendapatan Bunga yang Akan Diterima yang berasal penempatan pada bank lain dari kredit yang diberikan dengan kualitas lancar per 31 Desember 2023 dan 2022 dengan rincian sebagai berikut :

|                                   | <b>2023</b>          | <b>2022</b>          |
|-----------------------------------|----------------------|----------------------|
| - Penempatan Pada Bank Lain       | <b>66.192.877</b>    | <b>81.903.859</b>    |
| - Kredit Yang Diberikan           |                      |                      |
| - Kredit Modal Kerja (UMKM)       | 1.702.987.155        | 1.404.663.027        |
| - Kredit Mk Pasar (Agunan)        | 13.644.019           | 12.117.443           |
| - Kredit Mk Pasar (Tanpa Agunan)  | 23.009.161           | 20.888.469           |
| - Kredit Mikro (Bunga Khusus)     | 30.381.992           | 32.626.171           |
| - Kredit Investasi                | 32.324.603           | 26.639.610           |
| - Kredit Konsumtif (Kendaraan)    | 9.419.256            | 9.510.964            |
| - Kredit Konsumtif (Profesi)      | 319.263.685          | 469.184.529          |
| - Kredit Konsumtif (Umum)         | 535.853.283          | 404.116.946          |
| - Kredit Konsumtif (Pegawai)      | 395.994.143          | 418.400.877          |
| - Kredit Konsumtif (Karyawan Bpr) | 32.074.243           | 8.893.850            |
| - Kredit Fintech                  | 42.383.986           | 17.419.362           |
| - Kredit Sindikasi                | 24.239.814           | -                    |
|                                   | <b>3.161.575.340</b> | <b>2.824.461.248</b> |
| <b>Jumlah</b>                     | <b>3.227.768.217</b> | <b>2.906.365.107</b> |



**PT. BPR CIREBON JABAR (PERSERODA)**  
**CATATAN ATAS LAPORAN KEUANGAN**  
**UNTUK TAHUN-TAHUN YANG BERAKHIR 31 DESEMBER 2023 DAN 2022**  
**(Dinyatakan Dalam Rupiah)**

**3.3 Penempatan pada Bank Lain**

Jumlah tersebut adalah saldo Penempatan pada Bank Lain per 31 Desember 2023 dan 2022, dengan rincian sebagai berikut :

|  | 2023                   | 2022                   |
|--|------------------------|------------------------|
| <b><u>Giro</u></b>                                   |                        |                        |
| - PT Bank Mandiri (Persero) Tbk                      | 25.505.292.275         | 11.050.821.798         |
| - PT Bank Negara Indonesia (Persero) Tbk             | 110.000                | -                      |
| - PT Bank Tabungan Negara (Persero) Tbk              | 13.981.961.498         | 47.522.164.438         |
| - PT BPD Jawa Barat dan Banten Tbk                   | 20.701.600.742         | 8.874.407.260          |
| - PT Bank Danamon Indonesia Tbk                      | 275.809.457            | 137.549.380            |
| - PT Bank CIMB Niaga Tbk                             | 27.022.375             | 28.482.375             |
| - PT Bank Permata Tbk                                | 36.606.501.804         | 47.784.233.132         |
| - PT Bank Artha Graha Internasional Tbk              | 2.002.135.364          | 2.384.909              |
| - PT Bank Danamon Indonesia Tbk (Unit Usaha Syariah) | 2.563.205.219          | 230.724.865            |
| - PT Bank Muamalat Indonesia                         | 4.270.144.055          | 442.180.395            |
|  | <b>105.933.782.789</b> | <b>116.072.948.552</b> |
| <b><u>Tabungan</u></b>                               |                        |                        |
| - PT Bank Mandiri (Persero) Tbk                      | 3.248.820.669          | 5.415.422.399          |
| - PT Bank Tabungan Negara (Persero) Tbk              | 871.476.220            | 725.745.874            |
| - PT BPD Jawa Barat dan Banten Tbk                   | 438.394.739            | 149.153.851            |
| - PT Bank Danamon Indonesia Tbk                      | 304.340.235            | 172.200.426            |
| - PT Bank Danamon Indonesia Tbk (Unit Usaha Syariah) | 4.882.905.157          | 9.774.096.607          |
| - PT BPR Lestari                                     | 337.258.200            | 234.922.631            |
| - PT BPR Intan Jabar (Perseroda)                     | 2.115.134.641          | 2.042.697.594          |
|  | <b>12.198.329.861</b>  | <b>18.514.239.382</b>  |
| <b><u>Deposito</u></b>                               |                        |                        |
| - PT BPD Jawa Barat dan Banten Tbk                   | 30.000.000.000         | 30.000.000.000         |
| - PT BPD Jawa Barat dan Banten Syariah               | 2.000.000.000          | 2.000.000.000          |
| - PT BPR Lestari                                     | 2.000.000.000          | 2.000.000.000          |
| - PT BPR Arthaguna Mandiri                           | 3.000.000.000          | 2.000.000.000          |
| - PT BPR Sahabat Sejati                              | 2.000.000.000          | 2.000.000.000          |
| - PT Bank Muamalat Indonesia                         | 6.000.000.000          | 6.000.000.000          |
| - PT BPR Sinar Mas Pelita                            | -                      | 2.000.000.000          |
| - PT BPR Danatama Artha Mandiri                      | 1.000.000.000          | 1.000.000.000          |
| - PT BPR Raksa Wacana Agri Purnama                   | 1.000.000.000          | 500.000.000            |
| - PT BPR Triastra Sejahtera                          | 3.000.000.000          | 2.000.000.000          |
| - PT BPR Majalengka Jabar                            | 750.000.000            | 750.000.000            |
| - PT BPR Karawang Jabar (Perseroda)                  | 500.000.000            | 500.000.000            |
| - PT BPR Jombang                                     | 6.500.000.000          | 1.500.000.000          |
| - PT BPR Kerta Raharja                               | 2.000.000.000          | 2.000.000.000          |
| - PT BPR Cipatujah Jabar (Perseroda)                 | 1.000.000.000          | 1.000.000.000          |
| - PT BPR Subang Gemi Nastiti Perseroda               | 2.000.000.000          | 2.000.000.000          |
| - PT BPR Nusantara Bona Pasogit 28                   | 500.000.000            | 500.000.000            |
| <b>Saldo dipindahkan</b>                             | <b>63.250.000.000</b>  | <b>57.750.000.000</b>  |



**PT. BPR CIREBON JABAR (PERSERODA)**  
**CATATAN ATAS LAPORAN KEUANGAN**  
**UNTUK TAHUN-TAHUN YANG BERAKHIR 31 DESEMBER 2023 DAN 2022**  
**(Dinyatakan Dalam Rupiah)**

**3.3 Penempatan pada Bank Lain (Lanjutan)**

|  |                        |                        |
|--|------------------------|------------------------|
| <b>Deposito (Lanjutan)</b>                           | <b>63.250.000.000</b>  | <b>57.750.000.000</b>  |
| <b>Saldo Pindahan</b>                                |                        |                        |
| - PT BPR Baldah Sentosa                              | 1.000.000.000          | 1.000.000.000          |
| - PT BPR Panasayu Arthalayan Sejahtera               | 2.000.000.000          | 2.000.000.000          |
| - Perumda BPR Kuningan                               | 2.000.000.000          | -                      |
| - PT BPR Pekanbaru Madani (Perseroda)                | 1.000.000.000          | -                      |
| - PT BPR Cempaka                                     | 2.000.000.000          | -                      |
| - PT BPR Dana Mandiri                                | 2.000.000.000          | -                      |
| - PT BPR Kredit Mandiri Indonesia                    | 2.000.000.000          | -                      |
| - PT BPR Nusumma Jatim                               | 4.000.000.000          | -                      |
| - PT BPRS Al-Madinah Tasikmalaya (Perseroda)         | 1.000.000.000          | -                      |
| - PT BPRS Bakti Artha Sejahtera Sampang (Perseroda)  | 1.000.000.000          | -                      |
| - PT BPRS PNM Mentari                                | 1.000.000.000          | -                      |
|  | <b>82.250.000.000</b>  | <b>60.750.000.000</b>  |
|  | <b>200.382.112.650</b> | <b>195.337.187.934</b> |
| <b>Penyisihan Kerugian Penempatan pada Bank Lain</b> | <b>(738.024.901)</b>   | <b>(781.232.854)</b>   |
|  | <b>199.644.087.749</b> | <b>194.555.955.080</b> |
| <b>Jumlah</b>  |                        |                        |

**3.4 Kredit yang Diberikan**

Jumlah tersebut adalah saldo Kredit yang Diberikan per 31 Desember 2023 dan 2022, dengan rincian sebagai berikut :

|   | <b>2023</b>            | <b>2022</b>            |
|---|------------------------|------------------------|
| <b>Rincian Berdasarkan Jenis Kredit</b> |                        |                        |
| - Kredit Modal Kerja (UMKM)             | 99.945.027.258         | 88.023.779.316         |
| - Kredit MK Pasar (Agunan)              | 456.760.891            | 824.302.581            |
| - Kredit MK Pasar (KKTA)                | 1.285.367.798          | 1.209.824.449          |
| - Kredit MK (LPDB-KUMKM)                | 3.175.233              | 3.175.233              |
| - Kredit Konsumtif (Kendaraan)          | 441.956.674            | 519.017.870            |
| - Kredit Konsumtif (Profesi)            | 42.653.221.596         | 55.357.978.843         |
| - Kredit Konsumtif (Umum)               | 25.826.002.514         | 22.821.059.597         |
| - Kredit Konsumtif (Pegawai)            | 33.966.569.999         | 32.667.148.427         |
| - Kredit Konsumtif (Karyawan Bpr)       | 9.763.764.719          | 9.186.713.140          |
| - Kredit Investasi                      | 940.262.291            | 2.387.500.726          |
| - Kredit MK (Bunga Khusus)              | 3.440.927.274          | 4.250.160.042          |
| - Kredit Fintech                        | 8.661.590.733          | 6.089.322.855          |
| - Kredit Sindikasi                      | 2.795.654.205          | -                      |
| - Kredit Diberikan (Relaksasi Covid 19) | 3.524.898.645          | 4.488.086.749          |
|   | <b>233.705.179.830</b> | <b>227.828.069.828</b> |



**PT. BPR CIREBON JABAR (PERSERODA)**  
**CATATAN ATAS LAPORAN KEUANGAN**  
**UNTUK TAHUN-TAHUN YANG BERAKHIR 31 DESEMBER 2023 DAN 2022**  
**(Dinyatakan Dalam Rupiah)**

**3.4 Kredit yang Diberikan (Lanjutan)**

**Rincian Berdasarkan Kolektibilitas**

|                                |                        |                        |
|--------------------------------|------------------------|------------------------|
| - Lancar ( L )                 | 177.846.680.397        | 185.685.410.673        |
| - Dalam Perhatian Khusus (DPK) | 20.804.482.788         | 15.568.177.215         |
| - Kurang Lancar ( KL )         | 4.274.084.140          | 2.242.767.277          |
| - Diragukan                    | 4.254.230.558          | 3.484.702.946          |
| - Macet                        | 26.525.701.947         | 20.847.011.717         |
|                                | <b>233.705.179.830</b> | <b>227.828.069.828</b> |

**Pendapatan Provisi dan Administrasi**

|                                  |                        |                        |
|----------------------------------|------------------------|------------------------|
| - Pendapatan Provisi             | (4.179.140.480)        | (4.210.841.356)        |
| - Bunga Kredit yang ditangguhkan | (61.910.263)           | (122.010.519)          |
|                                  | <b>(4.241.050.743)</b> | <b>(4.332.851.875)</b> |

**Cadangan kerugian Kredit yang diberikan**

|                          |                      |                      |
|--------------------------|----------------------|----------------------|
| - Kredit Restrukturisasi | <b>(350.713.415)</b> | <b>(427.489.638)</b> |
|--------------------------|----------------------|----------------------|

**Biaya Transaksi Kredit yang diberikan**

|                                     |                    |                    |
|-------------------------------------|--------------------|--------------------|
| - Biaya transaksi pada pihak ketiga | <b>313.956.888</b> | <b>203.404.735</b> |
|-------------------------------------|--------------------|--------------------|

**Kredit Yang Diberikan**

|                        |                        |
|------------------------|------------------------|
| <b>229.427.372.560</b> | <b>223.271.133.050</b> |
|------------------------|------------------------|

**Penyisihan Kerugian Kredit Yang Diberikan**

|                                |                         |                         |
|--------------------------------|-------------------------|-------------------------|
| - Lancar ( L )                 | (900.195.703)           | (928.427.169)           |
| - Dalam Perhatian Khusus (DPK) | (212.080.864)           | (189.013.227)           |
| - Kurang Lancar ( KL )         | (245.997.153)           | (81.634.669)            |
| - Diragukan                    | (1.083.619.546)         | (621.517.123)           |
| - Macet                        | (18.638.777.490)        | (15.947.470.428)        |
|                                | <b>(21.080.670.756)</b> | <b>(17.768.062.616)</b> |

**Penyisihan Kerugian Khusus**

|                                 |              |              |
|---------------------------------|--------------|--------------|
| - Pemulihan Penyisihan Kerugian | (81.375.022) | (71.484.539) |
|---------------------------------|--------------|--------------|

**Jumlah**

|                        |                        |
|------------------------|------------------------|
| <b>208.265.326.782</b> | <b>205.431.585.895</b> |
|------------------------|------------------------|

**3.5 Aset Tetap dan Inventaris**

Jumlah tersebut adalah Nilai Buku Aset Tetap dan Inventaris per 31 Desember 2023 dan 2022, dengan rincian sebagai berikut :

| Uraian                 | 2023                  |                    |             |                       |
|------------------------|-----------------------|--------------------|-------------|-----------------------|
|                        | Saldo Awal            | Penambahan         | Pengurangan | Saldo Akhir           |
| <b>Nilai Perolehan</b> |                       |                    |             |                       |
| - Tanah                | 901.721.000           | -                  | -           | 901.721.000           |
| - Bangunan             | 5.544.940.047         | 67.997.500         | -           | 5.612.937.547         |
| - Inventaris           | 6.365.765.989         | 445.772.201        | -           | 6.811.538.190         |
| - Kendaraan            | 4.276.496.305         | -                  | -           | 4.276.496.305         |
| <b>Jumlah</b>          | <b>17.088.923.341</b> | <b>513.769.701</b> | <b>-</b>    | <b>17.602.693.042</b> |



**PT. BPR CIREBON JABAR (PERSERODA)**  
**CATATAN ATAS LAPORAN KEUANGAN**  
**UNTUK TAHUN-TAHUN YANG BERAKHIR 31 DESEMBER 2023 DAN 2022**  
**(Dinyatakan Dalam Rupiah)**

**3.5 Aset Tetap dan Inventaris (Lanjutan)**

**Akumulasi Penyusutan**

|               |                         |                        |          |                         |
|---------------|-------------------------|------------------------|----------|-------------------------|
| - Bangunan    | (3.196.754.067)         | (335.083.674)          | -        | (3.531.837.741)         |
| - Inventaris  | (4.750.347.098)         | (665.274.705)          | -        | (5.415.621.803)         |
| - Kendaraan   | (4.151.047.985)         | (85.254.136)           | -        | (4.236.302.121)         |
| <b>Jumlah</b> | <b>(12.098.149.150)</b> | <b>(1.085.612.515)</b> | <b>-</b> | <b>(13.183.761.665)</b> |

|                   |                      |  |  |                      |
|-------------------|----------------------|--|--|----------------------|
| <b>Nilai Buku</b> | <b>4.990.774.191</b> |  |  | <b>4.418.931.377</b> |
|-------------------|----------------------|--|--|----------------------|

| 2022                        |                         |                        |             |                         |
|-----------------------------|-------------------------|------------------------|-------------|-------------------------|
| Uraian                      | Saldo Awal              | Penambahan             | Pengurangan | Saldo Akhir             |
| <b>Nilai Perolehan</b>      |                         |                        |             |                         |
| - Tanah                     | 901.721.000             |                        |             | 901.721.000             |
| - Bangunan                  | 4.961.611.797           | 583.328.250            |             | 5.544.940.047           |
| - Inventaris                | 5.562.815.700           | 802.950.289            |             | 6.365.765.989           |
| - Kendaraan                 | 4.276.496.305           |                        |             | 4.276.496.305           |
| <b>Jumlah</b>               | <b>15.702.644.802</b>   | <b>1.386.278.539</b>   | <b>-</b>    | <b>17.088.923.341</b>   |
| <b>Akumulasi Penyusutan</b> |                         |                        |             |                         |
| - Bangunan                  | (2.895.817.026)         | (300.937.041)          |             | (3.196.754.067)         |
| - Inventaris                | (4.189.359.330)         | (560.987.768)          |             | (4.750.347.098)         |
| - Kendaraan                 | (3.959.048.315)         | (191.999.670)          |             | (4.151.047.985)         |
| <b>Jumlah</b>               | <b>(11.044.224.671)</b> | <b>(1.053.924.479)</b> | <b>-</b>    | <b>(12.098.149.150)</b> |
| <b>Nilai Buku</b>           | <b>4.658.420.131</b>    |                        |             | <b>4.990.774.191</b>    |

Aset Tetap tersebut diatas telah diasuransikan pada PT. Jasaraharja Putera dengan nilai pertanggungan sebesar Rp.3.038.379.537 untuk asuransi bangunan dan nilai pertanggungan sebesar Rp.2.033.400.000 untuk asuransi kendaraan. Manajemen berpendapat bahwa nilai pertanggungan tersebut cukup untuk menutup kemungkinan kerugian yang akan terjadi.

**3.6 Aset Tetap Tidak Berwujud**

Jumlah tersebut adalah Nilai Buku Aset Tidak Berwujud per 31 Desember 2023 dan 2022, dengan rincian sebagai berikut :

| 2023              |                    |                     |             |                    |
|-------------------|--------------------|---------------------|-------------|--------------------|
| Uraian            | Saldo Awal         | Penambahan          | Pengurangan | Saldo Akhir        |
| - Nilai Perolehan | 422.254.000        | 10.000.000          | -           | 432.254.000        |
| - Amortisasi      | (295.674.181)      | (94.670.675)        | -           | (390.344.856)      |
| <b>Nilai Buku</b> | <b>126.579.819</b> | <b>(84.670.675)</b> | <b>-</b>    | <b>41.909.144</b>  |
| 2022              |                    |                     |             |                    |
| Uraian            | Saldo Awal         | Penambahan          | Pengurangan | Saldo Akhir        |
| - Nilai Perolehan | 422.254.000        | -                   | -           | 422.254.000        |
| - Amortisasi      | (244.897.149)      | (50.777.032)        | -           | (295.674.181)      |
| <b>Nilai Buku</b> | <b>177.356.851</b> | <b>(50.777.032)</b> | <b>-</b>    | <b>126.579.819</b> |



**PT. BPR CIREBON JABAR (PERSERODA)**  
**CATATAN ATAS LAPORAN KEUANGAN**  
**UNTUK TAHUN-TAHUN YANG BERAKHIR 31 DESEMBER 2023 DAN 2022**  
**(Dinyatakan Dalam Rupiah)**

**3.7 Aset Lain-lain**

Jumlah tersebut adalah saldo Aset Lain-lain per 31 Desember 2023 dan 2022, dengan rincian sebagai berikut :

|                                  | <b>2023</b>        | <b>2022</b>          |
|----------------------------------|--------------------|----------------------|
| - Beban Premi Asuransi           | 46.772.845         | 172.666.431          |
| - Beban Sewa Dibayar Dimuka      | 47.305.798         | 24.111.526           |
| - Beban Payment Point            | 17.680.787         | 21.722.576           |
| - Persediaan Barang Cetak        | 354.942.355        | 285.766.298          |
| - Bunga Deposito Dibayar Dimuka  | 6.000.000          | 66.678.224           |
| - Biaya Notaris Dibayar Dimuka   | 26.750.000         | -                    |
| - Piutang Klaim Asuransi Debitur | 383.005.810        | 372.409.755          |
| - Penyalahgunaan Tabungan        | -                  | 328.489.500          |
| - Lainnya                        | 21.710.000         | 1.541.000            |
| <b>Jumlah</b>                    | <b>904.167.595</b> | <b>1.273.385.310</b> |

**3.8 Kewajiban Segera Dibayar**

Jumlah tersebut adalah saldo Kewajiban Segera Dibayar lainnya per 31 Desember 2023 dan 2022, terdiri dari :

|   | <b>2023</b>          | <b>2022</b>          |
|---|----------------------|----------------------|
| - Kewajiban Titipan Kepada Pemerintah                 | -                    | 8.068.750            |
| - PPh Pasal ayat 2 atas Deposito                      | 85.711.204           | 84.981.755           |
| - PPh Pasal ayat 2 atas Tabungan                      | 61.407.526           | 61.873.622           |
| - Titipan Fee Marketing                               | 56.965.000           | 37.490.000           |
| - Titipan Notaris                                     | 17.459.400           | 17.234.400           |
| - Titipan Iuran BPJS                                  | 36.814.947           | 48.588.630           |
| - Titipan Angsuran Nasabah                            | 701.211.095          | 627.596.758          |
| - Titipan Asuransi Kredit                             | 19.165.078           | 16.269.118           |
| - Titipan Imbalan Kerja Pegawai                       | 32.716.922           | 32.716.922           |
| - Titipan Dana CSR                                    | 49.184.965           | 120.200.753          |
| - Titipan Lainnya                                     | 16.680.000           | 13.062.098           |
| - PPh Pasal 21  | 258.380.151          | 140.616.110          |
| - Titipan Dana Sertifikasi Guru                       | 107.716.641          | 4.591.183.546        |
| - Tanas Jatuh Tempo                                   | 103.454.600          | 146.006.450          |
| - Tanas Wan Prestasi                                  | 899.578.308          | 679.758.808          |
| - Kewajiban Lainnya (Kewajiban dibawah Rp.10.000.000) | 3.548.227            | 7.370.030            |
| <b>Jumlah</b>   | <b>2.449.994.064</b> | <b>6.633.017.750</b> |

**3.9 Utang Bunga**

Jumlah tersebut adalah saldo Utang Bunga Tabungan dan deposito per 31 Desember 2023 dan 2022, dengan rincian sebagai berikut :

|                                    | <b>2023</b>          | <b>2022</b>          |
|------------------------------------|----------------------|----------------------|
| - Utang bunga deposito             | 39.209.589           | 29.524.913           |
| - Utang Bunga Tabungan berjangka   | 1.908.894.558        | 1.197.619.586        |
| - Utang bunga akrual deposito      | 230.075.309          | 220.253.213          |
| - Cadangan Pajak Bunga Tanas Aktif | -                    | 46.036.852           |
| <b>Jumlah</b>                      | <b>2.178.179.456</b> | <b>1.493.434.564</b> |



**PT. BPR CIREBON JABAR (PERSERODA)**  
**CATATAN ATAS LAPORAN KEUANGAN**  
**UNTUK TAHUN-TAHUN YANG BERAKHIR 31 DESEMBER 2023 DAN 2022**  
**(Dinyatakan Dalam Rupiah)**

**3.10 Utang Pajak**

Jumlah tersebut adalah saldo Utang Pajak per 31 Desember 2023 dan 2022.

(Lihat catatan No. 3.20)

|                   | <b>2023</b>       | <b>2022</b>        |
|-------------------|-------------------|--------------------|
| - PPh Pasal 25/29 | <b>90.851.860</b> | <b>353.368.425</b> |

**3.11 Simpanan**

Jumlah tersebut adalah Simpanan per 31 Desember 2023 dan 2022, dengan rincian sebagai berikut :

|                                 |                          | <b>2023</b>            | <b>2022</b>            |
|---------------------------------|--------------------------|------------------------|------------------------|
| <b><u>Tabungan</u></b>          |                          |                        |                        |
| - Tamasda                       | 3,00%                    | 134.479.656.600        | 132.417.469.830        |
| - Tabungan Siswa (TASIS)        | 3,00%                    | 10.906.730.810         | 10.474.918.328         |
| - Tabungan Anak Sekolah (TANAS) | 0,00%                    | 67.209.857.475         | 66.555.875.000         |
| - Tabungan Pemerintah (TAPEM)   | 1,00%                    | 598.650.215            | 608.754.444            |
| - Tabungan Ku                   | 2,00%                    | 20.973.019.616         | 19.253.083.712         |
| - Tabungan Ciremaiku            |                          | 505.821.537            | -                      |
|                                 |                          | <b>234.673.736.253</b> | <b>229.310.101.314</b> |
| <b><u>Deposito</u></b>          |                          |                        |                        |
|                                 | <b><u>Suku Bunga</u></b> |                        |                        |
| - Deposito 1 Bulan              | 3,00%                    | 20.870.412.243         | 14.943.449.966         |
| - Deposito 3 Bulan              | 3,25%                    | 13.188.500.000         | 14.081.750.000         |
| - Deposito 6 Bulan              | 4,00%                    | 15.666.728.000         | 14.396.150.000         |
| - Deposito 12 Bulan             | 5,00%                    | 59.742.841.733         | 59.098.800.000         |
|                                 |                          | <b>109.468.481.976</b> | <b>102.520.149.966</b> |
| - Deposito Diskonto             | 6,00%                    | 500.000.000            | 3.500.000.000          |
| - Deposito Berhadiah 6 Bulan    | 3,50%                    | 490.000.000            | 385.000.000            |
| - Deposito Berhadiah 12 Bulan   | 4,00%                    | 15.073.000.000         | 14.467.000.000         |
|                                 |                          | <b>16.063.000.000</b>  | <b>18.352.000.000</b>  |
| - Biaya Transaksi Deposito      |                          | <b>(23.241.681)</b>    | <b>(152.436.454)</b>   |
| <b>Jumlah Simpanan</b>          |                          | <b>360.181.976.548</b> | <b>350.029.814.826</b> |

**3.12 Kewajiban Imbalan Pasca Kerja**

Jumlah tersebut merupakan saldo Kewajiban Imbalan Pasca Kerja per 31 Desember 2023 dan 2022.

|               | <b>2023</b> | <b>2022</b>        |
|---------------|-------------|--------------------|
| <b>Jumlah</b> | <b>-</b>    | <b>226.460.523</b> |

PT BPR Cirebon Jabar (Perseroda) telah melakukan kewajiban imbalan pasca kerja untuk seluruh pegawai yang dikelola oleh Dana Pensiun Lembaga Keuangan (DPLK) PT BPD Jawa Barat dan Banten dengan Nota Kesepahaman Nomor : 584.3/35/Bank-bcj/PKS/KP/XII/2022 pada tanggal 21 Desember 2022.



**PT. BPR CIREBON JABAR (PERSERODA)**  
**CATATAN ATAS LAPORAN KEUANGAN**  
**UNTUK TAHUN-TAHUN YANG BERAKHIR 31 DESEMBER 2023 DAN 2022**  
**(Dinyatakan Dalam Rupiah)**

**3.13 Kewajiban Lain-Lain**

Jumlah tersebut adalah saldo Kewajiban Lain-lain per 31 Desember 2023 dan 2022, dengan rincian sebagai berikut :

|   | <b>2023</b>          | <b>2022</b>          |
|---|----------------------|----------------------|
| - Pokok Kredit Bantuan Program Pemerintah     | 1.389.454.691        | 1.281.926.667        |
| - Bunga Kredit Program Bantuan Pemerintah     | 30.867.465           | 30.323.588           |
| - Titipan Angsuran Program Bantuan Pemerintah | 477.500.824          | 430.676.646          |
| - Kewajiban Lain-lain (lainnya)               | 34.207.030           | 22.645.030           |
| - Titipan Provisi Kredit Lunak                | 7.017.500            | 7.017.500            |
| - Titipan Dana Kesejahteraan (TJ.Perumahan)   | 320.870.840          | 487.706.103          |
| - Titipan Dana Kesejahteraan (Sosial Lain)    | 195.585.639          | 204.940.639          |
| - Dana ADD Astanajapura                       | 11.664.130           | 11.664.130           |
| - Cadangan PPAP Covid-19                      | 610.237.905          | 959.216.265          |
| <b>Jumlah Kewajiban Lain-Lain</b>             | <b>3.077.406.024</b> | <b>3.436.116.568</b> |

**3.14 Modal**

Jumlah tersebut adalah saldo Modal per 31 Desember 2023 dan 2022, dengan rincian sebagai berikut :

|                       | <b>2023</b>           | <b>2022</b>           |
|-----------------------|-----------------------|-----------------------|
| - Modal Dasar         | 68.000.000.000        | 68.000.000.000        |
| - Modal Belum Disetor | (49.060.500.000)      | (49.060.500.000)      |
|                       | <b>18.939.500.000</b> | <b>18.939.500.000</b> |
| - Modal Sumbangan     | 66.467.286            | 66.467.286            |
| <b>Modal Disetor</b>  | <b>19.005.967.286</b> | <b>19.005.967.286</b> |

**3.15 Surplus Revaluasi Aset**

Jumlah tersebut adalah saldo Surplus Revaluasi Aset per 31 Desember 2023 dan 2022.

| <b>2023</b>       | <b>2022</b>       |
|-------------------|-------------------|
| <b>77.795.563</b> | <b>77.795.563</b> |

**3.16 Saldo Laba**

Jumlah tersebut adalah akumulasi hasil usaha periodik sampai dengan tanggal 31 Desember 2023 dan 2022 yang terdiri dari:

|   | <b>2023</b>           | <b>2022</b>           |
|---|-----------------------|-----------------------|
| - Cadangan Umum                               | 12.183.809.320        | 11.552.161.945        |
| - Cadangan Tujuan                             | 11.610.088.982        | 10.978.441.607        |
| - Saldo laba yang belum ditentukan tujuannya: |                       |                       |
| - Laba (Rugi) Tahun Berjalan                  | 7.001.703.561         | 6.316.473.746         |
|   | <b>30.795.601.863</b> | <b>28.847.077.298</b> |



**PT. BPR CIREBON JABAR (PERSERODA)**  
**CATATAN ATAS LAPORAN KEUANGAN**  
**UNTUK TAHUN-TAHUN YANG BERAKHIR 31 DESEMBER 2023 DAN 2022**  
**(Dinyatakan Dalam Rupiah)**

**3.17 Pendapatan Operasional**

Jumlah tersebut adalah pendapatan operasional yang diperoleh dari kegiatan usaha Tahun 2023 dan 2022.

|   | <b>2023</b>           | <b>2022</b>           |
|---|-----------------------|-----------------------|
| <b><u>Pendapatan Bunga Kontraktual</u></b>      |                       |                       |
| <b>Penempatan Pada Bank Lain</b>                |                       |                       |
| - Giro  | 1.212.740.752         | 1.508.789.835         |
| - Tabungan                                      | 277.125.699           | 582.873.776           |
| - Deposito                                      | 3.185.602.605         | 2.232.703.756         |
|   | <b>4.675.469.056</b>  | <b>4.324.367.367</b>  |
| <b>Kredit Yang Diberikan</b>                    |                       |                       |
| - Pendapatan Bunga Kredit Modal Kerja           | 21.497.361.674        | 18.474.409.231        |
| - Pendapatan Bunga Kredit Investasi             | 312.252.052           | 335.405.217           |
| - Pendapatan Bunga Kredit Konsumtif             | 22.826.017.030        | 24.187.968.719        |
| - Pendapatan Bunga Kredit Fintech               | 942.204.288           | 111.969.132           |
| - Pendapatan Bunga Kredit Sindikasi             | 375.349.566           | -                     |
| - Pendapatan Bunga Kredit Relaksasi Covid-19    | 50.475.262            | -                     |
| - Pendapatan Bunga Kredit Lunas Tunggakan Bunga | 70.215.189            | -                     |
|   | <b>46.073.875.061</b> | <b>43.109.752.299</b> |
| <b>Pendapatan Provisi dan Komisi</b>            |                       |                       |
| - Provisi                                       | 5.689.556.489         | 5.084.612.100         |
| - Administrasi                                  | 29.451.700            | 27.239.024            |
| - Aset Produktif yang Dihapus Buku              | 210.732.381           | 402.674.396           |
| - Koreksi PPAP Antar Bank                       | 458.410.020           | 381.662.278           |
| - Biaya Transaksi Bukan Bank                    | (588.932.365)         | (483.044.750)         |
| - Biaya Transaksi Pinjaman Diterima             | -                     | (16.603.687)          |
| - Biaya Transaksi Kredit                        | (452.621.438)         | (161.786.353)         |
|   | <b>5.346.596.787</b>  | <b>5.234.753.008</b>  |
| <b>Jumlah Pendapatan Bunga Kontraktual</b>      | <b>56.095.940.904</b> | <b>52.668.872.674</b> |
| <b><u>Beban Bunga</u></b>                       |                       |                       |
| <b>Beban Bunga Antar Bank</b>                   |                       |                       |
| - Pinjaman Yang Diterima                        | -                     | 7.914.379             |
| <b>Beban Bunga Bukan Bank</b>                   |                       |                       |
| - Tabungan                                      | 8.055.810.371         | 7.758.526.114         |
| - Deposito                                      | 5.152.738.054         | 5.208.153.936         |
|   | <b>13.208.548.425</b> | <b>12.966.680.050</b> |
| <b>Beban Bunga Lainnya</b>                      |                       |                       |
| - Beban Premi Penjamin Simpanan (LPS)           | 674.191.627           | 652.549.941           |
| - Lainnya                                       | 23.011.000            | 22.771.000            |
|   | <b>697.202.627</b>    | <b>675.320.941</b>    |
| <b>Jumlah Beban Bunga</b>                       | <b>13.905.751.052</b> | <b>13.649.915.370</b> |
| <b>Pendapatan Bunga - Bersih</b>                | <b>42.190.189.852</b> | <b>39.018.957.304</b> |



**PT. BPR CIREBON JABAR (PERSERODA)**  
**CATATAN ATAS LAPORAN KEUANGAN**  
**UNTUK TAHUN-TAHUN YANG BERAKHIR 31 DESEMBER 2023 DAN 2022**  
**(Dinyatakan Dalam Rupiah)**

**3.17 Pendapatan Operasional (Lanjutan)**

**Pendapatan Lainnya**

|   |                       |                       |
|---|-----------------------|-----------------------|
| - Pendapatan Denda Kredit                         | 950.260.843           | 1.166.205.998         |
| - Pendapatan PPAP                                 | 66.150.179            | -                     |
| - Pendapatan Operasional Lainnya                  | 164.843.508           | 44.342.021            |
| - Pendapatan Administrasi Tabungan                | 597.309.237           | 773.931.786           |
| - Pendapatan Pinalti Deposito Berjangka           | 59.021.122            | 69.103.575            |
| - Pendapatan Operasional Kerugian Restrukturisasi | 292.082.598           | 247.803.627           |
| - Pendapatan Lainnya (dibawah Rp..5.000.000)      | 16.032.633            | 5.881.137             |
|   | <b>2.145.700.120</b>  | <b>2.307.268.144</b>  |
| <b>Jumlah</b>                                     | <b>44.335.889.972</b> | <b>41.326.225.448</b> |

**3.18 Beban Operasional**

Jumlah tersebut adalah beban operasional yang dikeluarkan dari kegiatan usaha Tahun 2023 dan 2022.

|   | <b>2023</b>           | <b>2022</b>           |
|---|-----------------------|-----------------------|
| <b><u>Beban Penyisihan Restrukturisasi Kredit</u></b> | <b>215.306.375</b>    | <b>351.936.183</b>    |
| <b><u>Beban Penyisihan Kerugian Kredit</u></b>        |                       |                       |
| - Penempatan pada bank lain                           | 408.027.159           | 351.189.978           |
| - Kredit yang diberikan                               | 3.890.876.989         | 5.155.700.447         |
|   | <b>4.298.904.148</b>  | <b>5.506.890.425</b>  |
| <b><u>Beban Pemasaran</u></b>                         | <b>720.475.502</b>    | <b>669.125.510</b>    |
| <b><u>Beban Administrasi dan Umum</u></b>             |                       |                       |
| - Beban Tenaga Kerja                                  | 17.741.738.897        | 16.445.593.067        |
| - Beban Pendidikan dan Pelatihan                      | 645.892.746           | 269.762.261           |
| - Beban Sewa  | 411.062.392           | 259.555.754           |
| - Beban Penyusutan dan Amortisasi                     | 1.180.283.190         | 1.104.701.511         |
| - Beban Premi Asuransi                                | 2.842.223.823         | 2.734.107.659         |
| - Beban Pemeliharaan dan Perbaikan                    | 666.299.602           | 674.565.450           |
| - Beban Barang dan Jasa                               | 5.909.882.246         | 4.979.900.125         |
| - Pajak-pajak   | 72.639.787            | 82.176.790            |
|   | <b>29.470.022.683</b> | <b>26.550.362.617</b> |
| <b><u>Beban Operasional Lainnya</u></b>               |                       |                       |
| - SIPO OJK  | 194.338.442           | 192.895.582           |
| - Intensif Pembayaran Tepat Waktu                     | 371.754.500           | 283.936.500           |
| - Penyelesaian Kredit Macet                           | 159.926.648           | 151.564.963           |
| - Insentif Kredit Dana Pihak Ketiga                   | 199.959.227           | 209.996.694           |
| - Lainnya   | 397.214.417           | 30.967.154            |
|   | <b>1.323.193.234</b>  | <b>869.360.893</b>    |
| <b>Jumlah</b>   | <b>36.027.901.942</b> | <b>33.947.675.628</b> |



**PT. BPR CIREBON JABAR (PERSERODA)**  
**CATATAN ATAS LAPORAN KEUANGAN**  
**UNTUK TAHUN-TAHUN YANG BERAKHIR 31 DESEMBER 2023 DAN 2022**  
**(Dinyatakan Dalam Rupiah)**

**3.19 Pendapatan dan Beban Non Operasional**

Jumlah tersebut adalah Pendapatan dan Beban Non Operasional yang dikeluarkan dari kegiatan usaha Tahun 2023 dan 2022.

|  | <b>2023</b>          | <b>2022</b>          |
|--|----------------------|----------------------|
| <b><u>Pendapatan Non Operasional</u></b> |                      |                      |
| - Pengembalian Premi Asuransi            | 860.633.261          | 645.043.082          |
| - Selisih Kas                            | 85.971               | 118.819              |
| - Lainnya                                | 104.647.242          | 180.076.319          |
|  | <b>965.366.474</b>   | <b>825.238.220</b>   |
| <b><u>Beban Non Operasional</u></b>      |                      |                      |
| - Denda                                  | (14.611.682)         | (4.078.212)          |
| - Sumbangan                              | (167.719.231)        | (131.924.622)        |
| - Lainnya                                | (15.583.150)         | (15.512.097)         |
| - Iuran Perbarindo/Perbamida             | (16.200.000)         | (13.200.000)         |
| - Kerugian AYDA                          | (20.699.000)         | (17.047.638)         |
|  | <b>(234.813.063)</b> | <b>(181.762.569)</b> |
| <b>Jumlah</b>                            | <b>730.553.411</b>   | <b>643.475.651</b>   |

**3.20 Pajak Penghasilan**

Jumlah tersebut adalah saldo taksiran Pajak 25/29 yang ditentukan berdasarkan laba bersih kena pajak dalam periode yang bersangkutan, dihitung berdasarkan tarif pajak yang berlaku.

|   | <b>2023</b>           | <b>2022</b> |
|---|-----------------------|-------------|
| <b>Peredaran Bruto</b>                      | <b>58.830.573.389</b> |             |
| <b>Laba (Rugi) sebelum pajak</b>            | <b>9.038.541.441</b>  |             |
| <b>Koreksi Fiskal :</b>                     |                       |             |
| - Beban Sumbangan                           | 167.719.231           |             |
| - Beban Iuran organisasi                    | 16.200.000            |             |
| - Beban Jamuan Tamu                         | 35.893.991            |             |
| <b>Jumlah Koreksi</b>                       | <b>219.813.222</b>    |             |
| <b>Laba (Rugi) Fiskal</b>                   | <b>9.258.354.663</b>  |             |
| <b>Laba (Rugi) Fiskal Pembulatan</b>        | <b>9.258.354.000</b>  |             |
| <b><u>Perhitungan Pajak Penghasilan</u></b> |                       |             |
| 22% X 9.258.354.000 =                       | 2.036.837.880         |             |
| <b>Jumlah Pajak Penghasilan</b>             | <b>2.036.837.880</b>  |             |
| <b>Pajak Dibayar Dimuka</b>                 | <b>1.945.986.020</b>  |             |
| <b>Utang Pajak/Kurang Bayar</b>             | <b>90.851.860</b>     |             |



**PT. BPR CIREBON JABAR (PERSERODA)**  
**CATATAN ATAS LAPORAN KEUANGAN**  
**UNTUK TAHUN-TAHUN YANG BERAKHIR 31 DESEMBER 2023 DAN 2022**  
**(Dinyatakan Dalam Rupiah)**

**3.20 Pajak Penghasilan (Lanjutan)**

**Perhitungan Pajak Penghasilan Tahun 2022**

|   | <b>PD. BPR Astanajapura</b>            | <b>PT. BPR Cirebon<br/>Jabar (Perseroda)</b> | <b>PT. BPR Cirebon<br/>Jabar (Perseroda)</b> |
|---|--|--|--|
| Periode   | <b>1 Januari s.d 30 April<br/>2022</b> | <b>1 Mei s.d 31<br/>Desember 2022</b>        |  |
| <b>Peredaran Bruto</b>  | <b>18.585.616.443</b>                  | <b>37.877.197.385</b>                        | <b>56.462.813.828</b>                        |
| <b>Laba (Rugi) sebelum pajak</b>  | <b>2.357.413.232</b>                   | <b>5.664.612.239</b>                         | <b>8.022.025.471</b>                         |
| <b>Koreksi Fiskal Positif (negatif):</b>                                  |  |  |  |
| - Beban Sumbangan   | 21.378.000                             | 110.546.622                                  | 131.924.622                                  |
| - Beban Iuran organisasi  | 4.400.000                              | 8.800.000                                    | 13.200.000                                   |
| - Beban Jamuan Tamu   | 11.386.750                             | 14.483.577                                   | 25.870.327                                   |
| - Beban Pajak PPh 25  | -                                      | 25.622.960                                   | 25.622.960                                   |
| - Beban Imbalan Pasca Kerja   | -                                      | 226.460.523                                  | 226.460.523                                  |
| <b>Jumlah Koreksi</b>   | <b>37.164.750</b>                      | <b>385.913.682</b>                           | <b>423.078.432</b>                           |
| <b>Laba (Rugi) Fiskal</b>   | <b>2.394.577.982</b>                   | <b>6.050.525.921</b>                         | <b>8.445.103.903</b>                         |
| <b>Laba (Rugi) Fiskal Pembulatan</b>                                      | <b>2.394.577.000</b>                   | <b>6.050.525.000</b>                         | <b>8.445.103.000</b>                         |
| <b><u>Perhitungan Pajak Penghasilan</u></b>                               |  |  |  |
| Jumlah Penghasilan Kena Pajak dari<br>Pendapatan bruto dengan fasilitas : |  |  |  |
| 4.800.000.000 X 2.394.577.000 = 618.433.595                               |  |  |  |
| 18.585.616.443  |  |  |  |
| Jumlah Penghasilan Kena Pajak dari<br>Pendapatan bruto tanpa fasilitas :  |  |  |  |
| 2.394.577.000 - 618.433.595 1.776.143.405                                 |  |  |  |
| <b><u>Beban pajak Penghasilan</u></b>                                     |  |  |  |
| (50% x 22%) X 618.433.595 = 68.027.695                                    |  |  | 68.027.695                                   |
| 22% X 1.776.143.405 = 390.751.549   |  |  | 390.751.549                                  |
| <b><u>Perhitungan Pajak Penghasilan</u></b>                               |  |  |  |
| Jumlah Penghasilan Kena Pajak dari<br>Pendapatan bruto dengan fasilitas : |  |  |  |
| 4.800.000.000 X 6.050.525.000 = 766.754.723                               |  |  | 766.754.723                                  |
| 37.877.197.385  |  |  |  |
| Jumlah Penghasilan Kena Pajak dari<br>Pendapatan bruto tanpa fasilitas :  |  |  |  |
| 6.050.525.000 - 766.754.723 5.283.770.276                                 |  |  | 5.283.770.276                                |
| <b><u>Beban pajak Penghasilan</u></b>                                     |  |  |  |
| (50% x 22%) X 766.754.723 84.343.020                                      |  | 84.343.020                                   | 84.343.020                                   |
| 22% X 5.283.770.276 = 1.162.429.461                                       |  | 1.162.429.461                                | 1.162.429.461                                |
| <b>Jumlah Pajak Penghasilan</b>   | <b>458.779.245</b>                     | <b>1.246.772.481</b>                         | <b>1.705.551.726</b>                         |
| <b>Pajak Dibayar Dimuka</b>   | <b>(451.658.958)</b>                   | <b>(900.524.343)</b>                         | <b>(1.352.183.301)</b>                       |
| <b>Utang Pajak/Kurang Bayar</b>   | <b>7.120.287</b>                       | <b>346.248.138</b>                           | <b>353.368.425</b>                           |



**PT. BPR CIREBON JABAR (PERSERODA)**  
**CATATAN ATAS LAPORAN KEUANGAN**  
**UNTUK TAHUN-TAHUN YANG BERAKHIR 31 DESEMBER 2023 DAN 2022**  
**(Dinyatakan Dalam Rupiah)**

**3.21 Peristiwa kemudian**

Sampai dengan laporan keuangan ini diterbitkan tidak terdapat peristiwa setelah tanggal neraca yang dapat mempengaruhi laporan keuangan secara signifikan.

**3.22 Komitmen dan Kontijensi**

|  | <b>2023</b>           |
|--|-----------------------|
| <b>Komitmen</b>  |                       |
| 1. Fasilitas pinjaman yang diterima yang belum ditarik         | -                     |
| 2. Fasilitas kredit kepada nasabah yang belum ditarik          | -                     |
| 3. Penerusan kredit (Channeling)                               | 1.581.286.878         |
| 4. Lain-lain   | -                     |
| <b>Jumlah Komitmen</b>   | <b>1.581.286.878</b>  |
| <b>Kontijensi</b>  |                       |
| 1. Aset produktif yang dihapus buku                            | 9.643.569.334         |
| 2. Agunan diambil alih dalam rangka proses penyelesaian kredit | 10.000.000            |
| 3. Pendapatan bunga dalam penyelesaian                         | 16.188.718.647        |
| 4. Lain-lain   | -                     |
| <b>Jumlah Kontijensi</b>                                       | <b>25.842.287.981</b> |

**3.24 Penyelesaian Laporan Keuangan**

Direksi PT BPR Cirebon Jabar (Perseroda) bertanggung jawab atas pembuatan dan penyusunan laporan keuangan yang telah disetujui untuk diterbitkan pada tanggal 27 Februari 2024.



LAMPIRAN



# PT. BPR CIREBON JABAR (PERSERODA)

PER 31 DESEMBER 2023  
(dinyatakan dalam rupiah)

| Keterangan                               | L                      | DPK                   | KL                   | D                    | M                     | Jumlah                 |
|--|------------------------|-----------------------|----------------------|----------------------|-----------------------|------------------------|
| Penempatan pada bank lain                | 200.382.112.650        | -                     | -                    | -                    | -                     | 200.382.112.650        |
| Kredit yang diberikan :                  |                        |                       |                      |                      |                       |                        |
| a. Kepada BPR                            | -                      | -                     | -                    | -                    | -                     | -                      |
| b. Kepada Bank Umum                      | -                      | -                     | -                    | -                    | -                     | -                      |
| c. Kepada non bank – pihak terkait       | 1.115.952.685          | -                     | -                    | -                    | -                     | 1.115.952.685          |
| d. Kepada non bank – pihak tidak terkait | 176.730.727.712        | 20.804.482.788        | 4.274.084.140        | 4.254.230.558        | 26.525.701.947        | 232.589.227.145        |
| <b>Jumlah Aset Produktif</b>             | <b>378.228.793.047</b> | <b>20.804.482.788</b> | <b>4.274.084.140</b> | <b>4.254.230.558</b> | <b>26.525.701.947</b> | <b>434.087.292.480</b> |
| <b>Rasio – rasio (%)</b>                 |                        |                       |                      |                      |                       |                        |
| a. KPMM                                  |                        |                       |                      |                      |                       | 25,77%                 |
| b. NPL Netto                             |                        |                       |                      |                      |                       | 6,45%                  |
| c. PPAP                                  |                        |                       |                      |                      |                       | 100,00%                |
| d. ROA                                   |                        |                       |                      |                      |                       | 2,31%                  |
| e. BOPO                                  |                        |                       |                      |                      |                       | 85,80%                 |
| f. Cash Ratio                            |                        |                       |                      |                      |                       | 32,95%                 |
| g. LDR                                   |                        |                       |                      |                      |                       | 64,88%                 |



**PT BPR CIREBON JABAR (PERSERODA)**  
**PERHITUNGAN AKTIVA TERTIMBANG MENURUT RESIKO (ATMR)**  
**PER 31 DESEMBER 2023**

| No.  | KOMPONEN  | NOMINAL         | BOBOT<br>RISIKO(%) | ATMR                   |
|--|---|-----------------|--------------------|------------------------|
| 1  | Kas   | 1.355.581.800   | 0                  | -                      |
| 2  | Sertifikat Bank Indonesia (SBI)   |                 | 0                  | -                      |
| 3  | Kredit yang diberikan dengan agunan bersifat likuid berupa SBI, surat utang yang diterbitkan oleh Pemerintah Republik Indonesia, tabungan dan atau deposito yang diblokir pada BPR yang bersangkutan berdasarkan perjanjian antara BPR dengan nasabah disertai dengan surat kuasa pencairan, dan logam mulia, sebesar nilai terendah antara agunan dan baki debit | 3.023.099.279   | 0                  | -                      |
| 4  | Agunan Yang Diambil Alih (AYDA) yang telah melampaui 1 (satu) tahun sejak tanggal pengambilalihan   | -               | 0                  | -                      |
| 5  | Kredit yang Diberikan dengan agunan berupa emas perhiasan yang disimpan atau di bawah penguasaan BPR  | -               | 15                 | -                      |
| 6  | Penempatan pada bank lain dalam bentuk giro, deposito berjangka, sertifikat deposito, tabungan dan tagihan lainnya kepada bank lain   | 200.382.112.650 | 20                 | 40.076.422.530         |
| 7  | Kredit kepada atau yang dijamin oleh bank lain atau Pemerintah Daerah   | -               | 20                 | -                      |
| 8  | Bagian dari kredit yang dijamin oleh Badan Usaha Milik Negara/Daerah (BUMN/BUMD) yang melakukan usaha sebagai penjamin kredit   | -               | 20                 | -                      |
| 9  | Kredit dengan agunan berupa tanah dan rumah tinggal/rumah toko/rumah kantor yang diikat oleh hak tanggungan pertama   | -               | 30                 | -                      |
| 10   | Kredit kepada BUMN/BUMD atau kredit yang dijamin oleh BUMN/BUMD yang melakukan usaha penjaminan kredit namun tidak memenuhi persyaratan untuk diberikan bobot resiko sebesar 20%  | -               | 50                 | -                      |
| 11   | Kredit kepada Pegawai/Pensiunan   | 114.130.129.789 | 50                 | 57.065.064.895         |
| 12   | Kredit dengan agunan berupa tanah dan rumah tinggal/rumah kantor yang memiliki sertifikat yang dikuasai oleh BPR dan didukung dengan surat kuasa menjual namun tidak diikat dengan hak tanggungan pertama   | -               | 50                 | -                      |
| 13   | Kredit yang diberikan kepada usaha mikro dan kecil  | 116.551.950.762 | 70                 | 81.586.365.533         |
| 14   | Kredit dengan agunan berupa kendaraan bermotor, kapal atau perahu bermotor yang disertai dengan bukti kepemilikan dan telah dilakukan pengikatan secara fidusia sesuai peraturan perundang-undangan   | -               | 70                 | -                      |
| 15   | Tagihan atau kredit lainnya yang tidak memenuhi kriteria bobot risiko di atas   | -               | 100                | -                      |
| 16   | Tagihan atau kredit yang telah jatuh tempo atau dengan kualitas macet   | -               | 100                | -                      |
| 17   | Aset tetap, inventaris, dan aset tidak berwujud   | 4.460.840.521   | 100                | 4.460.840.521          |
| 18   | Agunan yang diambil alih (AYDA) yang belum melampaui 1 (satu) tahun sejak tanggal pengambilalihan   | -               | 100                | -                      |
| 19   | Aset lainnya selain tersebut di atas  | 4.131.935.812   | 100                | 4.131.935.812          |
| <b>Jumlah ATMR Sebelum Perhitungan Selisih Lebih PPAP Umum</b> |   |                 |                    | <b>187.320.629.291</b> |



